
Comune di Cesio

Provincia di Imperia

IL BILANCIO FINANZIARIO ARMONIZZATO:

DOCUMENTO UNICO DI PROGRAMMAZIONE

2018 - 2020

Indice

Nota Tecnica introduttiva

Popolazione dell'Ente

Struttura dell'Ente

Sezione Strategica (SeS)

Indicatori utilizzati

Grado di autonomia finanziaria

Pressione fiscale locale e restituzione erariale pro-capite

Rigidità del bilancio

Grado di rigidità pro-capite

Costo del Personale

Propensione agli investimenti

Elementi di valutazione della Sezione strategica

Analisi investimenti previsti e realizzazione opere pubbliche

Programmi e progetti di investimento in corso di esecuzione e non ancora conclusi

Tributi e tariffe dei servizi pubblici

Spesa corrente con specifico riferimento alla gestione delle funzioni fondamentali, qualità dei servizi resi e obiettivi di servizio

Analisi delle necessità finanziarie e strutturali per l'espletamento dei programmi ricompresi delle varie missioni

La gestione del patrimonio

Reperimento e impiego di risorse straordinarie e in conto capitale

Indebitamento

Equilibri della situazione corrente e generali del bilancio e relativi equilibri in termini di cassa

Sezione Operativa (SeO)

Indirizzi e obiettivi degli organismi facenti parte del gruppo amministrazione pubblica

Dimostrazione della coerenza delle previsioni di bilancio con gli strumenti urbanistici vigenti

Entrate: valutazione generale sui mezzi finanziari a disposizione, andamento storico e presenza di eventuali vincoli

Analisi Entrate: Politica Fiscale

Analisi Entrate: Trasferimenti Correnti

Analisi Entrate: Politica tariffaria

Analisi Entrate: Entrate in c/capitale

Analisi Entrate: Entrate da riduzione attività finanziarie

Analisi Entrate: Entrate da accensione di prestiti

Analisi Entrate: Anticipazioni da istituto tesoriere/cassiere

Analisi Entrate: Entrate per conto terzi e partite di giro

Indirizzi in materia di tributi e tariffe dei servizi

Indirizzi sul ricorso all'indebitamento per il finanziamento degli investimenti

Parte spesa: analisi dettagliata programmi all'interno delle missioni

Missione 1 - Servizi istituzionali, generali e di gestione

Missione 2 - Giustizia

Missione 3 - Ordine pubblico e sicurezza

Missione 4 - Istruzione e diritto allo studio

Missione 5 - Tutela e valorizzazione dei beni e delle attività culturali

Missione 6 - Politiche giovanili, sport e tempo libero

Missione 7 - Turismo

Missione 8 - Assetto del territorio ed edilizia abitativa

Missione 9 - Sviluppo sostenibile e tutela del territorio e dell'ambiente

Missione 10 - Trasporti e diritto alla mobilità

Missione 11 - Soccorso civile

Missione 12 - Diritti sociali, politiche sociali e famiglia

Missione 13 - Tutela della salute

Documento Unico di Programmazione 2018/2020

Missione 14 - Sviluppo economico e competitività

Missione 15 - Politiche per il lavoro e la formazione professionale

Missione 16 - Agricoltura, politiche agroalimentari e pesca

Missione 17 - Energia e diversificazione delle fonti energetiche

Missione 18 - Relazioni con le altre autonomie territoriali e locali

Missione 19 - Relazioni internazionali

Missione 20 - Fondi e accantonamenti

Missione 50 - Debito pubblico

Missione 60 - Anticipazioni finanziarie

Missione 99 - Servizi per conto terzi

Analisi e valutazione degli impegni pluriennali già assunti

Valutazione della situazione economico-finanziaria degli organismi gestionali esterni

Programmazione Lavori Pubblici in conformità al programma triennale

Programmazione fabbisogno personale a livello triennale e annuale

Piano alienazioni e valorizzazioni beni patrimoniali

- Nota tecnica introduttiva -

Dal 1 Gennaio 2018 entreranno in vigore in modo quasi completo i principi contabili contenuti nel D.Lgs. 118/2011 e, in particolare il principio contabile inerente la Programmazione di Bilancio – Allegato 4/1 al D.Lgs. 118/2011.

In base a quanto previsto nel suddetto principio contabile, i Comuni sono tenuti a predisporre, in luogo della vecchia Relazione Previsionale e Programmatica, il Documento Unico di Programmazione (D.U.P).

Il D.U.P. deve essere redatto sulla base dei principi e con i contenuti disciplinati al punto 8 del Principio Contabile inerente la Programmazione di Bilancio.

Il principio contabile prevede obbligatoriamente che il D.U.P. sia composto di due sezioni: la Sezione Strategica (SeS) e la Sezione Operativa (SeO). La prima ha un orizzonte temporale di riferimento pari a quello del mandato amministrativo; la seconda pari a quello del bilancio di previsione.

Per i Comuni con popolazione fino a 5.000 abitanti, il punto 8.4 del Principio contabile inerente la programmazione di Bilancio, come introdotto dal D.M. 20.5.2015, vi è la possibilità di adozione di un D.U.P. semplificato.

Il D.U.P. dovrebbe essere, di norma, predisposto dalla Giunta e presentato al Consiglio entro il 31 luglio.

Con D.M 3.7.2015 la scadenza del 31 luglio, per il solo anno 2015, è stata prorogata al 31 ottobre 2015.

Poiché il Comune di Cesio ha un popolazione pari a 276 abitanti, la redazione del presente D.U.P. seguirà la forma prevista per il D.U.P semplificato.

Si ritiene opportuno effettuare alcune premesse ai principi contabili che stanno alla base dei nuovi bilanci secondo quanto previsto dal D.Lgs. 118/2011 al fine di introdurre e fare comprendere l'impostazione del Documento Unico di Programmazione e dei suoi contenuti essenziali.

La spesa è articolata in missioni, programmi e titoli, sostituendo la precedente struttura per titoli, funzioni, servizi e interventi. L'elencazione di missioni e programmi non è a discrezione dell'Ente, bensì è tassativamente definita dalla normativa, diversamente dai programmi contenuti nel bilancio ex DPR 194/1996, che potevano essere scelti dal Comune, in funzione delle priorità delineate nelle linee programmatiche di mandato.

Quanto alle entrate, la tradizionale classificazione per titoli, categorie e risorse è stata sostituita nel bilancio armonizzato dall'elencazione di titoli e tipologie.

Nel principio contabile inerente la Programmazione di Bilancio, sono elencati i documenti che vanno allegati al Bilancio armonizzato, sotto forma di riepiloghi, quadri riassuntivi, allegati e sono i seguenti:

- prospetto esplicativo del risultato presunto di amministrazione;
- prospetto concernente la composizione per missioni e programmi del Fondo Pluriennale vincolato;
- prospetto concernente la composizione del fondo crediti di dubbia esigibilità;
- riepilogo delle entrate per titoli e tipologie;
- riepilogo delle spese per titoli,
- bilancio entrate per titolo e tipologia e spese per missioni, programmi e titoli;

Si precisa, che i livelli di ulteriore dettaglio rientrano nella sfera di competenza della Giunta (quanto ai macroaggregati) o dei dirigenti (quanto alle articolazione di entrate e spese al livello IV del piano dei conti finanziario) e, pertanto, ai sensi degli articoli 13 e 15 del decreto legislativo

Documento Unico di Programmazione 2018/2020

23/6/2011 n. 118 “Disposizioni in materia di armonizzazione dei sistemi contabili e degli schemi di bilancio delle Regioni, degli enti locali e dei loro organismi, a norma degli articoli 1 e 2 della legge 5 maggio 2009, n. 42”, l’unità di voto elementare da parte del Consiglio è rappresentata dalla tipologia in entrata e dal programma in spesa.

Va, altresì, aggiunto, che il bilancio armonizzato, che copre un triennio (2018-2020) affianca, per quanto attiene il primo anno di esercizio (2018), ai dati di competenza anche le previsioni di cassa, a differenza dello schema previgente, in cui i dati di cassa erano riportati solo a consuntivo, senza alcun riferimento alle previsioni. Anche nel D.U.P. i dati finanziari inerenti la prima annualità riportano, oltre la competenza, anche la cassa.

Altra novità da sottolineare per quanto attiene il Bilancio armonizzato è la presenza di due nuove importanti voci : una è rappresentata dal Fondo Pluriennale Vincolato che troviamo esposto in due punti del bilancio: il Fondo Pluriennale Vincolato presente nelle entrate relativamente alla quota di parte corrente e a quella di parte capitale che rappresenta le quote di somme provenienti dal bilancio dell’esercizio precedente, con esigibilità nel 2018 a cui corrispondono gli importi nella parte spesa rilevati nelle voci “di cui già impegnato”; e il Fondo Pluriennale Vincolato presente e indicato nelle voci di spesa che rappresenta la parte di spesa del 2018-2019-2020 che avrà esigibilità negli anni successivi. L’altra novità del bilancio armonizzato è la voce, in spesa, del Fondo Crediti di Dubbia Esigibilità.

Il FCDE rappresenta un vero e proprio capitolo di spesa che va a coprire, prudenzialmente, la potenziale non esigibilità sugli stanziamenti di entrata del Titolo I e del Titolo III, calcolata sulla media degli ultimi 5 anni del rapporto tra incassi e accertamenti di ciascuna risorsa di entrata.

Secondo quanto disposto dal D.lgs. 118/2011 l’entità del FCDE deve essere obbligatoriamente pari almeno alle seguenti percentuali calcolate sull’importo determinato secondo l’applicazione del calcolo della media dei cinque anni:

- Anno 2018 55 %
- Anno 2019 70%
- Anno 2020 85%

Nel presente schema di bilancio ci si è attenuti alle percentuali attualmente previste e vigenti..

- Popolazione dell'Ente -

1.1.1 – Popolazione legale al censimento 2011		n. 286
1.1.2 – Popolazione residente al fine del penultimo anno precedente (art.170 D.L.vo 267/2000) Di cui : maschi femmine nuclei familiari comunità/convivenze		n. 279 n.141 n. 138 n. 136 n. =
1.1.3 – Popolazione all'1.1. 2016 (penultimo anno precedente)		n. 283
1.1.4 – Nati nell'anno	n. 1	
1.1.5 – Deceduti nell'anno saldo naturale	n. 2	n. -1
1.1.6 – Immigrati nell'anno	n. 12	
1.1.7 – Emigrati nell'anno saldo migratorio	n. 15	n. -3
1.1.8 – Popolazione al 31.12. 2016 (penultimo anno precedente) di cui		n. 279
1.1.9 – In età prescolare (0/6 anni)		n. 10
1.1.10 – In età scuola obbligo (7/14 anni)		n. 22
1.1.11 – In forza lavoro prima occupazione (15/29 anni)		n. 34
1.1.12 – In età adulta (30/65 anni)		n.144
1.1.13 – in età senile (oltre 65 anni)		n. 69
1.1.14 – Tasso di natalità ultimo quinquennio:	Anno <i>Anno 2012</i> <i>Anno 2013</i> <i>Anno2014</i> <i>Anno 2015</i> <i>Anno2016</i>	Tasso 0,65 1,36 0,36 0,76 0,36
1.1.15 – Tasso di mortalità ultimo quinquennio:	Anno <i>Anno 2012</i> <i>Anno 2013</i> <i>Anno2014</i> <i>Anno 2015</i> <i>Anno2016</i>	Tasso 0,98 2,38 2,54 1,06 0,75
1.1.16 – Popolazione massima insediabile come da strumento urbanistico vigente	Abitanti Entro il	n. 500 n. 01/01/2003
1.1.17 – Livello di istruzione della popolazione residente: Per i più anziani scuola elementare, per i più giovani scuola secondaria		
1.1.18 – Condizione socio – economica delle famiglie: Le condizioni socio economiche sono medie		

- Struttura dell'Ente -

TIPOLOGIA	ESERCIZIO IN CORSO	PROGRAMMAZIONE PLURIENNALE		
		Anno 2018	Anno 2019	Anno 2020
1.3.2.1 - Asili nido n. 0	Posti n. 0	Posti n. 0	Posti n. 0	Posti n. 0
1.3.2.2 - Scuole materne n. 0	Posti n. 0	Posti n. 0	Posti n. 0	Posti n. 0
1.3.2.3 - Scuole elementari n. 0	Posti n. 0	Posti n. 0	Posti n. 0	Posti n. 0
1.3.2.4 - Scuole medie n. 0	Posti n. 0	Posti n. 0	Posti n. 0	Posti n. 0
1.3.2.5 - Strutture residenziali per anziani n. 0	Posti n. 0	Posti n. 0	Posti n. 0	Posti n. 0
1.3.2.6 - Farmacie Comunali	n. 0	n. 0	n. 0	n. 0
1.3.2.7 - Rete fognaria in Km.				
- bianca	8	8	8	8
- nera	8	8	8	8
- mista	0	0	0	0
1.3.2.8 - Esistenza depuratore	Sì	Sì	Sì	Sì
1.3.2.9 - Rete acquedotto in Km.	26	26	26	26
1.3.2.10 - Attuazione servizio Idrico integrato	Sì	Sì	Sì	Sì
1.3.2.11 - Aree verdi, parchi, giardini	n. 3 hq. 100	n. 3 hq. 100	n. 3 hq.100	n. 3 hq.100
1.3.2.12 - Punti luce illuminazione pubblica	n. 110	n. 110	n. 110	n. 110
1.3.2.13 - Rete gas in Km.	20	20	20	20
1.3.2.14 - Raccolta rifiuti in q:				
- civile	85,83	85	80	75
- industriale				
- racc. diff.ta	Sì	Sì	Sì	Sì
1.3.2.15 - Esistenza discarica	No	No	No	No
1.3.2.16 - Mezzi operativi	n. 3	n. 3	n. 3	n. 3
1.3.2.17 - Veicoli	n. 1	n. 1	n. 1	n. 1
1.3.2.18 - Centro elaborazione dati	No	No	No	No
1.3.2.19 - Personal computer	n. 4	n. 4	n. 4	n. 4
1.3.2.20 - Altre strutture (***) <i>specificare</i> ___ 2 stampanti, 2 scanner,				

**DOCUMENTO UNICO DI
PROGRAMMAZIONE
2018 - 2020**

DUP: Sezione Strategica (SeS)

- DUP: Sezione Strategica (SeS) –

Il D.lgs. 118/2011 prevede e disciplina, al punto 8, 8.1. e 8.2., tra i documenti di Programmazione, la predisposizione del Documento Unico di Programmazione (DUP) in forma completa, documento che deve essere composto da una Sezione Strategica – SeS -(che copre la durata del mandato amministrativo) che deve rappresentare le linee strategiche e di governo e di una Sezione Operativa –SeO - (limitata al triennio di gestione).

Dovendo coprire la durata del mandato amministrativo, la presente Sezione Strategica riguarderà il periodo sino *alla primavera 2019*) e quanto in esso contenuto dovrà integrarsi con i contenuti delle Linee Programmatiche di mandato di cui all'art. 46, comma 3 del D.Lgs. 267/2000 e individua, in coerenza con il quadro normativo di riferimento, gli indirizzi strategici dell'Ente.

In particolare, la SeS individua, in coerenza con il quadro normativo di riferimento e con gli obiettivi generali di finanza pubblica, le principali scelte che caratterizzano il programma dell'Amministrazione da realizzare nel corso del mandato amministrativo e che possono avere un impatto di medio e lungo periodo, le politiche di mandato che l'Ente vuole sviluppare nel raggiungimento delle proprie finalità istituzionali e nel governo delle proprie funzioni fondamentali e gli indirizzi generali di programmazione riferiti al periodo di mandato.

Con riferimento alle **condizioni esterne** si evidenziano i seguenti elementi di valutazione:

- 1) Con riferimento agli Obiettivi del Governo e agli indirizzi e scelte contenute nei documenti di programmazione nazionale si evidenzia che il presente bilancio rispecchia i seguenti elementi:

Dato atto che l'ente ha conferito tutte le funzioni fondamentali al 1° agosto 2016 all'Unione dei Comuni della Valmerula e Montarosio si rimanda per gli elementi di valutazione al DUP dell'Unione stessa

- 2) Con riferimento all'analisi socio economica del territorio comunale e della domanda di servizi pubblici locali si evidenzia quanto segue:

*Vedi sopra*_____

- 3) Con riferimento ai parametri finanziari ed economici dell'Ente e dei propri enti strumentali atti a rappresentare i flussi finanziari ed economici, si riportano i seguenti indicatori:

*vedi sopra*_____

- Indicatori utilizzati -

Si ritiene utile rappresentare la situazione strutturale del comune attraverso l'esposizione di dati di una serie di indicatori finanziari che interessano aspetti diversi della gestione dell'Ente.

Si riportano di seguito i principali indicatori che normalmente vengono scelti ed allegati ai documenti che riguardano il Piano delle Performance e il Controllo strategico.

- *Grado di autonomia dell'Ente;*
- *Pressione fiscale locale e restituzione erariale pro-capite;*
- *Grado di rigidità del bilancio;*
- *Grado di rigidità pro-capite;*
- *Costo del personale;*
- *Propensione agli investimenti.*

Grado di autonomia finanziaria

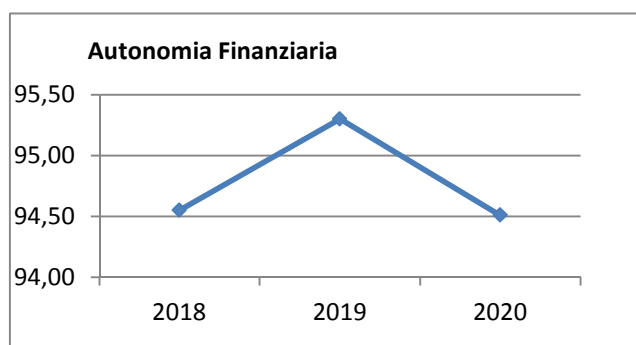
Le entrate correnti costituiscono le risorse destinate alla gestione dei servizi comunali; di questo importo complessivo le entrate tributarie ed extratributarie indicano la parte direttamente o indirettamente reperita dall'ente. I trasferimenti correnti dello Stato, Regione ed altri enti formano invece le entrate derivate, quali risorse di terzi destinate a finanziare parte della gestione corrente.

Il grado di autonomia finanziaria rappresenta un indice della capacità dell'ente di reperire con mezzi propri le risorse necessarie al finanziamento di tutte le spese di funzionamento dell'apparato comunale, erogazione di servizi ecc...

L'analisi dell'autonomia finanziaria assume una crescente rilevanza in un periodo di forte decentramento e di progressiva fiscalizzazione locale. Il sistema finanziario degli enti locali, in passato basato prevalentemente sui trasferimenti statali, è ora basato prevalentemente sull'autonomia finanziaria dei Comuni, ossia sulla capacità dell'ente di reperire, con mezzi propri, le risorse da destinare al soddisfacimento dei bisogni della collettività.

Va tuttavia rilevato, nell'analisi dell'indicatore in oggetto che, per disposizione di legge, essendo collocata tra le entrate tributarie la voce di trasferimento dallo Stato per Fondo di solidarietà comunale il dato risultante non rappresenta al 100% un indicatore di prelievo diretto al cittadino.

Autonomia Finanziaria	Anno 2018	Anno 2019	Anno 2020
<u>Entrate tributarie + Entrate extratributarie</u> <u>Entrate Correnti</u>	94,55 %	95,30 %	94,51 %

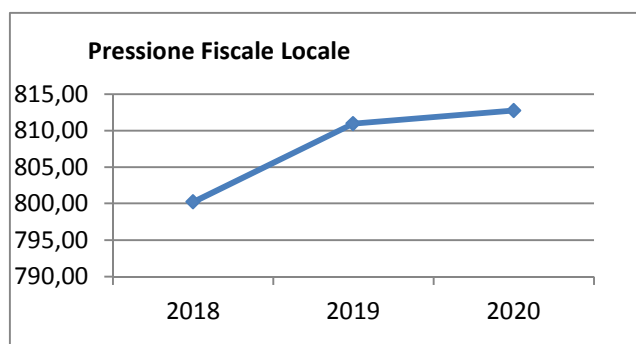


(*** Descrizione / Note Aggiuntive)

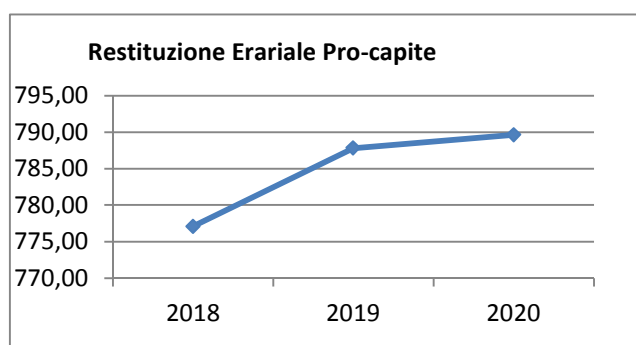
Pressione fiscale locale e restituzione erariale pro-capite

Sono indicatori che consentono di individuare la pressione fiscale pro-capite e quanto viene trasferito pro-capite dallo Stato. Nell'esposizione dei dati dei suddetti indici va tenuto conto di quanto indicato al comma precedente in merito alla collocazione in bilancio della voce di Fondo di Solidarietà

Pressione entrate proprie pro-capite	Anno 2018	Anno 2019	Anno 2020
<u>Entrate tributarie + Entrate extratributarie</u> <u>N.Abitanti</u>	€ 800,20	€ 810,95	€ 812,75



Pressione tributaria pro-capite	Anno 2018	Anno 2019	Anno 2020
<u>Entrate tributarie</u> <u>N.Abitanti</u>	€ 777,08	€ 787,83	€ 789,63

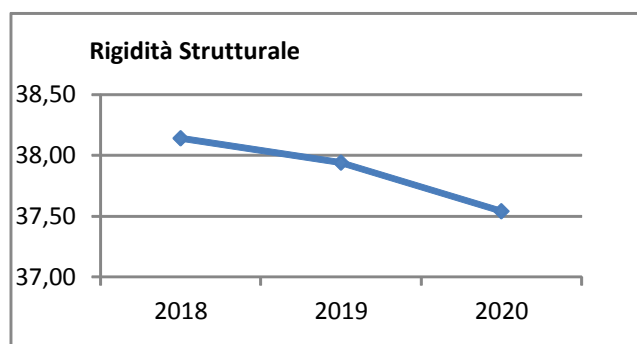


(**** Descrizione / Note Aggiuntive*)

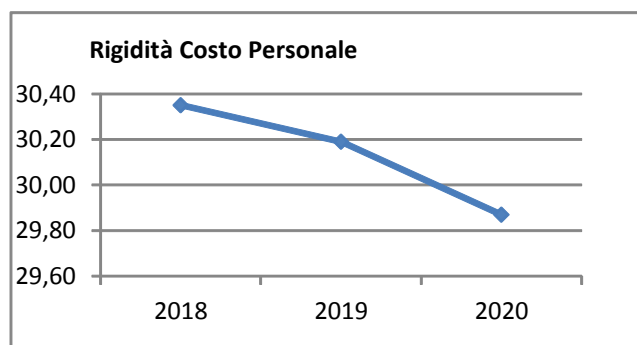
Rigidità del bilancio

L'indicatore di rigidità del bilancio viene normalmente rappresentato dal rapporto tra Spese del personale e Oneri per il rimborso dei mutui rispetto alle entrate correnti. L'indice indica quindi la quota di bilancio che risulta libera per essere utilizzata per spese di esercizio.

Rigidità strutturale	Anno 2018	Anno 2019	Anno 2020
<u>Spese personale + Rimborso mutui + interessi</u> <u>Entrate Correnti</u>	38,14 %	37,94 %	37,54 %

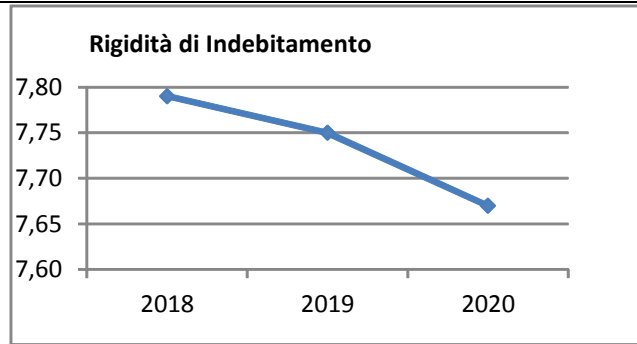


Rigidità costo personale	Anno 2018	Anno 2019	Anno 2020
<u>Spese personale + Irap</u> <u>Entrate Correnti</u>	30,35 %	30,19 %	29,87 %



Rigidità indebitamento	Anno 2018	Anno 2019	Anno 2020
<u>Rimborso mutui + interessi</u> <u>Entrate Correnti</u>	7,79 %	7,75 %	7,67 %

Documento Unico di Programmazione 2018/2020

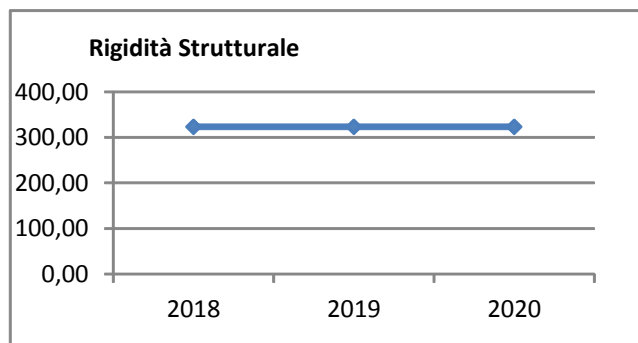


(*** *Descrizione / Note Aggiuntive*)

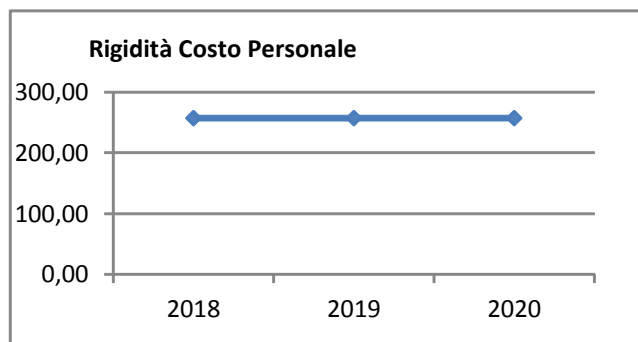
Grado di rigidità pro-capite

Il grado di rigidità del bilancio va valutato in relazione alle dimensioni demografiche del comune e quindi al numero di abitanti e serve ad esprimere il costo pro-capite a carico di ciascun cittadino.

Rigidità strutturale pro-capite	Anno 2018	Anno 2019	Anno 2020
$\frac{\text{Spese personale + Irap + Rimborso mutui + interessi}}{\text{N. Abitanti}}$	322,83 €	322,83 €	322,83 €

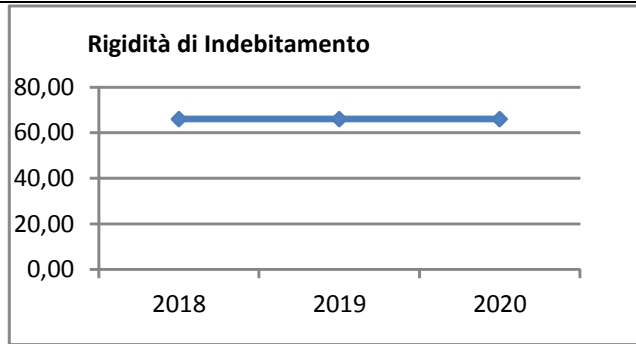


Rigidità costo personale pro-capite	Anno 2018	Anno 2019	Anno 2020
$\frac{\text{Spese personale}}{\text{N abitanti}}$	256,87 €	256,87 €	256,87 €



Rigidità indebitamento pro-capite	Anno 2018	Anno 2019	Anno 2020
$\frac{\text{Rimborso mutui + interessi}}{\text{N.abitanti}}$	65,96 €	65,96 €	65,96 €

Documento Unico di Programmazione 2018/2020

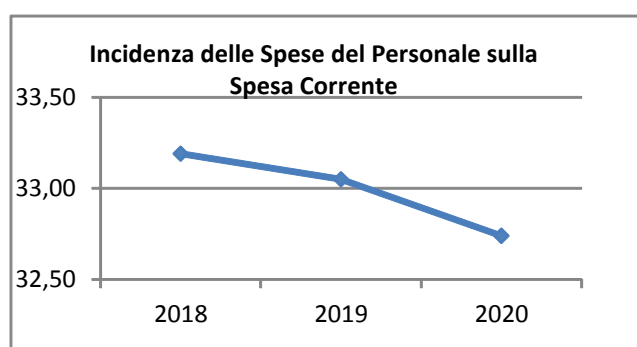


(*** *Descrizione / Note Aggiuntive*)

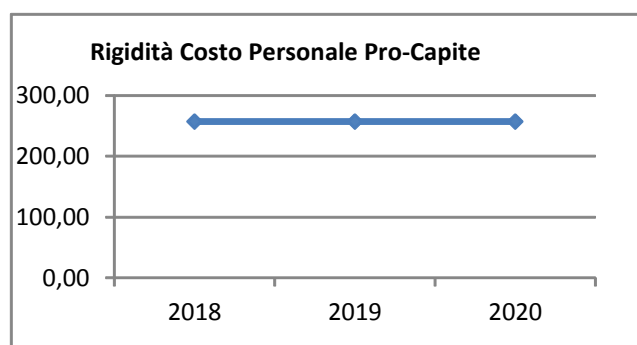
Costo del Personale

L'incidenza del costo del personale si misura prendendo a riferimento il costo del personale rispetto al totale delle spese correnti per valutare l'incidenza delle spese di personale sulle spese correnti di bilancio oppure prendendo a riferimento il costo di personale rispetto alle entrate correnti per valutare quanta parte delle entrate correnti è assorbita da spese di personale oppure, ancora, prendendo a riferimento il costo del personale rispetto alla popolazione.

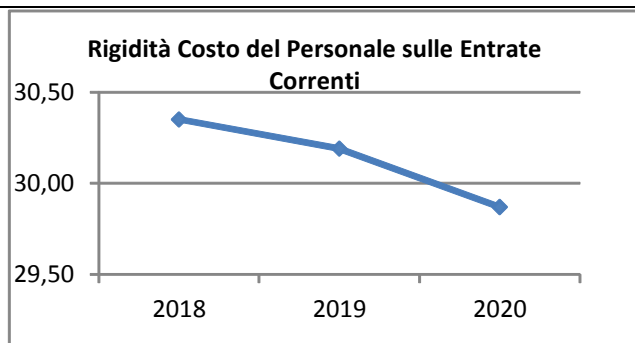
Incidenza spese personale su spesa corrente	Anno 2018	Anno 2019	Anno 2020
<u>Spese personale</u> <u>Spese correnti</u>	33,19 %	33,05 %	32,74 %



Rigidità costo personale pro-capite	Anno 2018	Anno 2019	Anno 2020
<u>Spese personale</u> <u>N abitanti</u>	256,87 €	256,87 €	256,87 €



Rigidità costo personale su entrata corrente	Anno 2018	Anno 2019	Anno 2020
<u>Spesa personale + Irap</u> <u>Entrate correnti</u>	30,35 %	30,19 %	29,87 %



Con riferimento alle **condizioni interne**, l'analisi strategica evidenzia i seguenti elementi:

- 1) Organizzazione e modalità di gestione dei servizi pubblici (***) *gestione diretta, esternalizzata, effettuata tramite organismi ed enti strumentali e/o società controllate o partecipate*

Servizio idrico integrato: gestione diretta

Rifiuti solidi urbani: servizio esternalizzato

Tabella Servizi a Domanda Individuale

Codice	Descrizione	Ril. IVA	Modalità di Gestione
1	SERVIZIO IDRICO INTEGRATO	SI	Diretta
2	GESTIONE RIFIUTI SOLIDI URBANI	NO	

(*** Indirizzi generali di natura strategica relativi a risorse e impieghi e sostenibilità economico-finanziaria attuale e prospettica relativamente, in particolare ai seguenti aspetti:)

Elementi di valutazione della Sezione strategica

Nella corrente sezione si affronteranno i seguenti punti:

Analisi investimenti previsti e realizzazione opere pubbliche

Programmi e progetti di investimento in corso di esecuzione e non ancora conclusi

Tributi e tariffe dei servizi pubblici

Tariffe Servizi Pubblici

Fiscalità Locale

IUC – IMU

IUC – TASI

IUC – TARI

Imposta Pubblicità

Art. 12

Art. 13 (comma 1)

Art. 13 (comma 3 lettera a)b)c))

Art. 14 (commi 1-2-3)

Art. 14 (commi 4-5)

Art. 15 (comma 1)

Art. 15 (commi 2-3-4-5)

Art. 19

Spesa corrente con specifico riferimento alla gestione delle funzioni fondamentali, qualità dei servizi resi e obiettivi di servizio

Analisi delle necessità finanziarie e strutturali per l'espletamento dei programmi ricompresi delle varie missioni

La gestione del patrimonio

Reperimento e impiego di risorse straordinarie e in conto capitale

Indebitamento

Equilibri della situazione corrente e generali del bilancio e relativi equilibri in termini di cassa

Analisi investimenti previsti e realizzazione opere pubbliche

Dato atto che l'ente ha conferito tutte le funzioni fondamentali al 1° agosto 2016 all'Unione dei Comuni della Valmerula e Montarosio si rimanda al DUP dell'Unione stessa

Programmi e progetti di investimento in corso di esecuzione e non ancora conclusi

In riferimento agli investimenti e ai progetti in corso di esecuzione si segnalano i seguenti non ancora ultimati:

Articolo	Descrizione	Impegnato (Cp + Rs)	Pagato (Cp + Rs)	Residui da Riportare
7830 / 3 / 1	COMPLETAMENTO STRUTTURA SPORTIVA POLIVALENTE IN CAPOLUOGO.	18.671,27	11.581,42	7.089,85
8030 / 3565 / 1	IMPIEGO DI SOMME PER FONDI TURISTICI	300,00	0,00	300,00
8230 / 4 / 1	Spese c/capitale avanzo amministrazione vincolato.	7.816,03	0,00	7.816,03
8530 / 2 / 1	INTERVENTI DIFESA DEL SUOLO CONTRIBUTO DELLA PROVINCIA	6.100,00	0,00	6.100,00
8530 / 10 / 1	programma rigenerazione urbana (ENTRATA 4014/10/2)	250.000,00	0,00	250.000,00
8530 / 10 / 2	Spese per programma rigenerazione urbana	5.627,19	150,39	5.476,80
8530 / 3604 / 1	DEVOLUZIONE 10% OO.UU.PER BARRIERE ARCHITETTONICHE	284,04	0,00	284,04
8530 / 3605 / 1	REALIZZAZIONE DI OPERE DI URBANIZZAZIONE	4.180,90	0,00	4.180,90
9390 / 1 / 1	Trasferimento a Unione per bando alloggi ERP	37.500,00	0,00	37.500,00
10890 / 3606 / 1	DEVOLUZIONE 7% OO.UU.PER SERVIZI RELIGIOSI	198,83	0,00	198,83
	TOTALE:	330.678,26	11.731,81	318.946,45

(*** Descrizione / Note Aggiuntive)

Tributi e tariffe dei servizi pubblici

La politica tributaria a tariffaria di questa Amministrazione è la seguente:

Tariffe Servizi Pubblici

Servizio pulmino scolastico:	
scuola primaria e secondaria:	315,00 annui
scuola dell'infanzia:	332,50 annui
Servizio autobus di linea:	180,00 annui

Fiscalità Locale

Le aliquote e le tariffe relative alle principali imposte e tasse comunali sono le seguenti:

IUC – IMU

<i>Fattispecie</i>	<i>Aliquota</i>
Abitazione principale e relative pertinenze (solo categorie A/1, A/8 e A/9)	0,4
Unità immobiliari concesse in uso gratuito a parenti (per la parte eccedente la rendita di 500 euro)	0,86
Unità immobiliari concesse in uso gratuito a parenti (per la parte di rendita non eccedente i 500 euro)	0,86
Aliquota generale	0,86
Terreni agricoli	0,86
.....altre tipologie	0,86
Detrazione per abitazione principale	200,00

IUC – TASI

<i>Fattispecie imponibile</i>	<i>Aliquota proprietà</i>	<i>inquilini</i>
Abitazione principale e immobili ad essa assimilati	0,0	0,0
Altri fabbricati e aree fabbricabili	0,0	0,0
Fabbricati rurali strumentali	0,0	0,0

IUC- TARI

Si confermano le tariffe 2017, approvate con delibera 2 del 17/02/2017 a cui si rimanda

Imposta Pubblicità

Si confermano le tariffe 2017, approvate con delibera 3 del 17/02/2017 a cui si rimanda

Spesa corrente con specifico riferimento alla gestione delle funzioni fondamentali, qualità dei servizi resi e obiettivi di servizio

In riferimento alla spesa corrente con riferimento alla gestione delle funzioni fondamentali, si rileva che la spesa per le funzioni fondamentali presenta il seguente andamento nel triennio:

<i>Missione</i>	<i>Programma</i>		<i>Anno 2017</i>	<i>Anno 2018</i>	<i>Anno 2019</i>	
1-Servizi istituzionali, generali e di gestione	1-Organismi istituzionali	comp	55.461,11	54.761,11	54.761,11	
		cassa	56.255,11			
	2-Segreteria generale	comp	70.858,00	70.858,00	70.858,00	
		cassa	76.497,68			
	3-Gestione economica, finanziaria, programmazione, provveditorato	comp	2.600,00	2.600,00	2.600,00	
		cassa	3.645,55			
	4-Gestione delle entrate tributarie e servizi fiscali	comp	0,00	0,00	0,00	
		cassa	152,24			
	5-Gestione dei beni demaniali e patrimoniali	comp	0,00	0,00	0,00	
		cassa	0,00			
	6-Ufficio tecnico	comp	0,00	0,00	0,00	
		cassa	1.903,20			
	7-Elezioni e consultazioni popolari - Anagrafe e stato civile	comp	3.050,00	3.050,00	3.050,00	
		cassa	3.525,09			
	8-Statistica e sistemi informativi	comp	0,00	0,00	0,00	
		cassa	0,00			
	9-Assistenza tecnico-amministrativa agli enti locali	comp	0,00	0,00	0,00	
		cassa	0,00			
	10-Risorse umane	comp	2.000,00	0,00	0,00	
		cassa	2.000,00			
11-Altri servizi generali	comp	0,00	0,00	0,00		
	cassa	200,00				
Totale Missione 1		comp	133.969,11	131.269,11	131.269,11	
		cassa	144.178,87			
2-Giustizia	1-Uffici giudiziari	comp	0,00	0,00	0,00	
		cassa	0,00			
	2-Casa circondariale e altri servizi	comp	0,00	0,00	0,00	
		cassa	0,00			
	Totale Missione 2		comp	0,00	0,00	0,00
			cassa	0,00		
3-Ordine pubblico e sicurezza	1-Polizia locale e amministrativa	comp	0,00	0,00	0,00	
		cassa	0,00			
	2-Sistema integrato di sicurezza urbana	comp	0,00	0,00	0,00	
		cassa	0,00			
	Totale Missione 3		comp	0,00	0,00	0,00
			cassa	0,00		
4-Istruzione e diritto allo						

Documento Unico di Programmazione 2018/2020

studio	1-Istruzione prescolastica	comp	0,00	0,00	0,00
		cassa	0,00		
	2-Altri ordini di istruzione non universitaria	comp	0,00	0,00	0,00
		cassa	97,10		
	4-Istruzione universitaria	comp	0,00	0,00	0,00
		cassa	0,00		
	5-Istruzione tecnica superiore	comp	0,00	0,00	0,00
		cassa	0,00		
	6-Servizi ausiliari all'istruzione	comp	0,00	0,00	0,00
		cassa	12.732,04		
	7-Diritto allo studio	comp	0,00	0,00	0,00
		cassa	0,00		
	Totale Missione 4	comp	0,00	0,00	0,00
		cassa	12.829,14		
5-Tutela e valorizzazione dei beni e delle attività culturali	1-Valorizzazione dei beni di interesse storico	comp	0,00	0,00	0,00
		cassa	0,00		
	2-Attività culturali e interventi diversi nel settore culturale	comp	0,00	0,00	0,00
		cassa	0,00		
	Totale Missione 5	comp	0,00	0,00	0,00
		cassa	0,00		
6-Politiche giovanili, sport e tempo libero	1-Sport e tempo libero	comp	0,00	0,00	0,00
		cassa	0,00		
	2-Giovani	comp	0,00	0,00	0,00
		cassa	0,00		
	Totale Missione 6	comp	0,00	0,00	0,00
		cassa	0,00		
7-Turismo	1-Sviluppo e la valorizzazione del turismo	comp	0,00	0,00	0,00
		cassa	0,00		
	Totale Missione 7	comp	0,00	0,00	0,00
	cassa	0,00			
8-Assetto del territorio ed edilizia abitativa	1-Urbanistica e assetto del territorio	comp	0,00	0,00	0,00
		cassa	0,00		
	2-Edilizia residenziale pubblica e locale e piani di edilizia economico-popolare	comp	0,00	0,00	0,00
		cassa	0,00		
	Totale Missione 8	comp	0,00	0,00	0,00
		cassa	0,00		
9-Sviluppo sostenibile e tutela del territorio e dell'ambiente	1-Difesa del suolo	comp	0,00	0,00	0,00
		cassa	0,00		
	2-Tutela, valorizzazione e recupero ambientale	comp	0,00	0,00	0,00
		cassa	0,00		
	3-Rifiuti	comp	2.233,00	2.233,00	2.233,00
		cassa	15.158,34		
	4-Servizio idrico integrato	comp	36.600,00	36.600,00	36.600,00
		cassa	40.284,83		

Documento Unico di Programmazione 2018/2020

	5-Aree protette, parchi naturali, protezione naturalistica e forestazione	comp	0,00	0,00	0,00
		cassa	0,00		
	6-Tutela e valorizzazione delle risorse idriche	comp	0,00	0,00	0,00
		cassa	0,00		
	7-Sviluppo sostenibile territorio montano piccoli Comuni	comp	0,00	0,00	0,00
		cassa	0,00		
	8-Qualità dell'aria e riduzione dell'inquinamento	comp	0,00	0,00	0,00
		cassa	0,00		
10-Trasporti e diritto alla mobilità	Totale Missione 9	comp	38.833,00	38.833,00	38.833,00
		cassa	55.443,17		
	1-Trasporto ferroviario	comp	0,00	0,00	0,00
		cassa	0,00		
	2-Trasporto pubblico locale	comp	0,00	0,00	0,00
		cassa	1.590,00		
	3-Trasporto per vie d'acqua	comp	0,00	0,00	0,00
		cassa	0,00		
	4-Altre modalità di trasporto	comp	0,00	0,00	0,00
		cassa	0,00		
	5-Viabilità e infrastrutture stradali	comp	14.800,00	14.800,00	14.800,00
		cassa	24.120,51		
	Totale Missione 10	comp	14.800,00	14.800,00	14.800,00
11-Soccorso civile		cassa	25.710,51		
	1-Sistema di protezione civile	comp	0,00	0,00	0,00
		cassa	642,23		
	2-Interventi a seguito di calamità naturali	comp	0,00	0,00	0,00
		cassa	0,00		
	Totale Missione 11	comp	0,00	0,00	0,00
12-Diritti sociali, politiche sociali e famiglia		cassa	642,23		
	1-Interventi per l'infanzia e i minori e per asili nido	comp	0,00	0,00	0,00
		cassa	0,00		
	2-Interventi per la disabilità	comp	0,00	0,00	0,00
		cassa	0,00		
	3-Interventi per gli anziani	comp	0,00	0,00	0,00
		cassa	0,00		
	4-Interventi per i soggetti a rischio di esclusione sociale	comp	0,00	0,00	0,00
		cassa	0,00		
	5-Interventi per le famiglie	comp	0,00	0,00	0,00
		cassa	35,00		
	6-Interventi per il diritto alla casa	comp	0,00	0,00	0,00
		cassa	0,00		
	7-Programmazione e governo della rete dei servizi sociosanitari e sociali	comp	0,00	0,00	0,00
		cassa	0,00		
	8-Cooperazione e associazionismo	comp	0,00	0,00	0,00
		cassa	0,00		
	9-Servizio necroscopico e cimiteriale	comp	0,00	0,00	0,00
		cassa	0,00		
	Totale Missione 12	comp	0,00	0,00	0,00
13-Tutela della salute		cassa	35,00		

Documento Unico di Programmazione 2018/2020

	7-Ulteriori spese in materia sanitaria	comp	0,00	0,00	0,00	
		cassa	1.248,80			
	Totale Missione 13	comp	0,00	0,00	0,00	
		cassa	1.248,80			
14-Sviluppo economico e competitività	1-Industria, PMI e Artigianato	comp	0,00	0,00	0,00	
		cassa	0,00			
	2-Commercio - reti distributive - tutela dei consumatori	comp	0,00	0,00	0,00	
		cassa	0,00			
	3-Ricerca e innovazione	comp	0,00	0,00	0,00	
		cassa	0,00			
	4-Reti e altri servizi di pubblica utilità	comp	0,00	0,00	0,00	
		cassa	0,00			
	Totale Missione 14	comp	0,00	0,00	0,00	
		cassa	0,00			
	15-Politiche per il lavoro e la formazione professionale	1-Servizi per lo sviluppo del mercato del lavoro	comp	0,00	0,00	0,00
			cassa	0,00		
2-Formazione professionale		comp	0,00	0,00	0,00	
		cassa	0,00			
3-Sostegno all'occupazione		comp	0,00	0,00	0,00	
		cassa	0,00			
Totale Missione 15		comp	0,00	0,00	0,00	
		cassa	0,00			
16-Agricoltura, politiche agroalimentari e pesca		1-Sviluppo del settore agricolo e del sistema agroalimentare	comp	0,00	0,00	0,00
			cassa	0,00		
		2-Caccia e pesca	comp	0,00	0,00	0,00
			cassa	0,00		
	Totale Missione 16	comp	0,00	0,00	0,00	
		cassa	0,00			
	17-Energia e diversificazione delle fonti energetiche	1-Fonti energetiche	comp	0,00	0,00	0,00
			cassa	0,00		
		Totale Missione 17	comp	0,00	0,00	0,00
			cassa	0,00		
	18-Relazioni con le altre autonomie territoriali e locali	1-Relazioni finanziarie con le altre autonomie territoriali	comp	0,00	0,00	0,00
			cassa	0,00		
Totale Missione 18		comp	0,00	0,00	0,00	
		cassa	0,00			
19-Relazioni internazionali	1-Relazioni internazionali e Cooperazione allo sviluppo	comp	0,00	0,00	0,00	
		cassa	0,00			
	Totale Missione 19	comp	0,00	0,00	0,00	
		cassa	0,00			
20-Fondi e accantonamenti						

Documento Unico di Programmazione 2018/2020

50-Debito pubblico	1-Fondo di riserva	comp	1.419,61	2.948,23	2.948,23
		cassa	3.500,00		
	2-Fondo crediti di dubbia esigibilità	comp	11.974,37	11.931,77	11.931,77
		cassa	0,00		
	3-Altri fondi	comp	0,00	0,00	0,00
		cassa	0,00		
	Totale Missione 20	comp	13.393,98	14.880,00	14.880,00
		cassa	3.500,00		
		1-Quota interessi ammortamento mutui e prestiti obbligazionari	comp	10.209,23	10.209,23
60-Anticipazioni finanziarie		cassa	10.209,23		
	Totale Missione 50	comp	10.209,23	10.209,23	10.209,23
		cassa	10.209,23		
	1-Restituzione anticipazioni di tesoreria	comp	0,00	0,00	0,00
		cassa	0,00		
	Totale Missione 60	comp	0,00	0,00	0,00
		cassa	0,00		
	TOTALE MISSIONI	comp	211.205,32	209.991,34	209.991,34
		cassa	253.796,95		

(*** Descrizione / Note Aggiuntive)

***Analisi delle necessità finanziarie e strutturali
per l'espletamento dei programmi ricompresi
nelle varie missioni***

In riferimento alle necessità finanziarie per l'espletamento dei programmi ricompresi nelle varie missioni si precisa che: con riferimento alle spese correnti, le stesse sono finanziate con le entrate di bilancio correnti provenienti dalle risorse della fiscalità locale e dalle quote di trasferimenti da parte di organismi centrali, regionali o altri. Alcune tipologie di programmi inseriti in alcune missioni potranno avere in parte finanziamenti specifici da parte di organismi centrali o decentrati sotto forma di contributi. Una parte delle spese per programmi inseriti in missioni potranno avere come fonte di finanziamento il provento da tariffe o canoni.

*(*** Descrizione / Note Aggiuntive)*

La gestione del patrimonio

Non sono previste aliemazioni

***Reperimento e impiego di risorse straordinarie e
in conto capitale***

In riferimento ai programmi ricompresi nelle varie missioni per quanto attiene gli investimenti si riportano di seguito le risorse straordinarie e in conto capitale di cui si prevede di disporre nel triennio:

“Dato atto che l’ente ha conferito tutte le funzioni fondamentali al 1° agosto 2016 all’Unione dei Comuni della Valmerula e Montarosio si rimanda al DUP dell’Unione stessa”

Indebitamento

Con riferimento alla situazione generale di indebitamento dell'Ente, si riporta l'andamento dell'indebitamento nell'ultimo triennio e la previsione per il prossimo triennio come segue:

<i>Oneri finanziari per ammortamento prestiti ed il rimborso degli stessi in conto capitale</i>						
	2015	2016	2017	2018	2019	2020
Oneri finanziari	11.714,04	10.081,52	9.642,68	9.334,35	8.906,60	8.458,50
Quota capitale	8.765,74	9.199,78	8.888,26	9.067,99	9.495,74	9.943,84
Totale fine anno	20.479,78	19.281,30	18.530,94	18.402,34	18.402,34	18.402,34

<i>Tasso medio indebitamento</i>						
	2015	2016	2017	2018	2019	2020
Indebitamento inizio esercizio						
Oneri finanziari	11.714,04	10.081,52	9.642,68	9.334,35	8.906,60	8.458,50
Tasso medio (oneri fin. / indebitamento iniziale)						

<i>Incidenza interessi passivi mutui su entrate correnti</i>						
	2015	2016	2017	2018	2019	2020
Interessi passivi	11.714,04	10.081,52	9.642,68	9.334,35	8.906,60	8.458,50
Entrate correnti	246.533,10	245.777,77	234.082,92	236.121,86	237.421,86	239.921,86
% su entrate correnti	4,75 %	4,10 %	4,12 %	3,95 %	3,75 %	3,53 %
Limite art. 204 TUEL	8,00 %	8,00 %	8,00 %	8,00 %	8,00 %	8,00 %

Equilibri della situazione corrente e generali del bilancio e relativi equilibri in termini di cassa

Equilibrio Economico-Finanziario		Anno 2018	Anno 2019	Anno 2020
Fondo di cassa all'inizio dell'esercizio		55.315,54		
A) Fondo pluriennale vincolato di entrata per spese correnti	(+)	0,00	0,00	0,00
AA) Recupero disavanzo di amministrazione esercizio precedente	(-)	0,00	0,00	0,00
B) Entrate Titoli 1.00 - 2.00 - 3.00 <i>di cui per estinzione anticipata di prestiti</i>	(+)	236.121,86 0,00	237.421,86 0,00	239.921,86 0,00
C) Entrate Titolo 4.02.06 - Contributi agli investimenti direttamente destinati al rimborso dei prestiti da amministrazioni pubbliche	(+)	0,00	0,00	0,00
D) Spese Titolo 1.00 - Spese correnti <i>di cui:</i> - fondo pluriennale vincolato - fondo crediti di dubbia esigibilità	(-)	227.053,87 0,00 11.097,75	227.926,12 0,00 11.097,75	229.978,02 0,00 11.097,75
E) Spese Titolo 2.04 - Altri trasferimenti in conto capitale	(-)	0,00	0,00	0,00
F) Spese Titolo 4.00 - Quote di capitale amm.to dei mutui e prestiti obbligazionari <i>di cui per estinzione anticipata di prestiti</i>	(-)	9.067,99 0,00	9.495,74 0,00	9.943,84 0,00
G) Somma finale (G=A-AA+B+C-D-E-F)		0,00	0,00	0,00
ALTRE POSTE DIFFERENZIALI, PER ECCEZIONI PREVISTE DA NORME DI LEGGE E DA PRINCIPI CONTABILI, CHE HANNO EFFETTO SULL'EQUILIBRIO EX ARTICOLO 162, COMMA 6, DEL TESTO UNICO DELLE LEGGI SULL'ORDINAMENTO DEGLI ENTI LOCALI				
H) Utilizzo risultato di amministrazione presunto per spese correnti <i>di cui per estinzione anticipata di prestiti</i>	(+)	0,00 0,00	0,00 0,00	0,00 0,00
I) Entrate di parte capitale destinate a spese correnti in base a specifiche disposizioni di legge o dei principi contabili <i>di cui per estinzione anticipata di prestiti</i>	(+)	0,00 0,00	0,00 0,00	0,00 0,00
L) Entrate di parte corrente destinate a spese di investimento in base a specifiche disposizioni di legge o dei principi contabili	(-)	0,00	0,00	0,00
M) Entrate da accensione di prestiti destinate a estinzione anticipata dei prestiti	(+)	0,00	0,00	0,00
EQUILIBRIO DI PARTE CORRENTE O=G+H+I-L+M		0,00	0,00	0,00
P) Utilizzo risultato di amministrazione presunto per Comune di Cesio	(+)	0,00	0,00	0,00

Documento Unico di Programmazione 2018/2020

spese di investimento				
Q) Fondo pluriennale vincolato di entrata per spese in conto capitale	(+)	0,00	0,00	0,00
R) Entrate Titoli 4.00-5.00-6.00	(+)	0,00	0,00	0,00
C) Entrate Titolo 4.02.06 - Contributi agli investimenti direttamente destinati al rimborso dei prestiti da amministrazioni pubbliche	(-)	0,00	0,00	0,00
I) Entrate di parte capitale destinate a spese correnti in base a specifiche disposizioni di legge o dei principi contabili	(-)	0,00	0,00	0,00
S1) Entrate Titolo 5.02 per Riscossione crediti di breve termine	(-)	0,00	0,00	0,00
S2) Entrate Titolo 5.03 per Riscossione crediti di medio-lungo termine	(-)	0,00	0,00	0,00
T) Entrate Titolo 5.04 relative a Altre entrate per riduzioni di attività finanziaria	(-)	0,00	0,00	0,00
L) Entrate di parte corrente destinate a spese di investimento in base a specifiche disposizioni di legge o dei principi contabili	(+)	0,00	0,00	0,00
M) Entrate da accensione di prestiti destinate a estinzione anticipata dei prestiti	(-)	0,00	0,00	0,00
U) Spese Titolo 2.00 - Spese in conto capitale <i>di cui fondo pluriennale vincolato di spesa</i>	(-)	0,00 0,00	0,00 0,00	0,00 0,00
V) Spese Titolo 3.01 per Acquisizioni di attività finanziarie	(-)	0,00	0,00	0,00
E) Spese Titolo 2.04 - Altri trasferimenti in conto capitale	(+)	0,00	0,00	0,00
EQUILIBRIO DI PARTE CAPITALE Z = P+Q+R-C-I-S1-S2-T+L-M-U-V+E		0,00	0,00	0,00
S1) Entrate Titolo 5.02 per Riscossione crediti di breve termine	(+)	0,00	0,00	0,00
S2) Entrate Titolo 5.03 per Riscossione crediti di medio-lungo termine	(+)	0,00	0,00	0,00
T) Entrate Titolo 5.04 relative a Altre entrate per riduzioni di attività finanziaria	(+)	0,00	0,00	0,00
X1) Spese Titolo 3.02 per Concessione crediti di breve termine	(-)	0,00	0,00	0,00
X2) Spese Titolo 3.03 per Concessione crediti di medio-lungo termine	(-)	0,00	0,00	0,00
Y) Spese Titolo 3.04 per Altre spese per acquisizioni di attività finanziarie	(-)	0,00	0,00	0,00

Documento Unico di Programmazione 2018/2020

EQUILIBRIO FINALE W = O+Z+S1+S2+T-X1-X2-Y		0,00	0,00	0,00
--	--	-------------	-------------	-------------

La verifica della quadratura delle Previsioni di Cassa, viene qui di seguito riportata :

Quadratura Cassa		
Fondo di Cassa	(+)	55.315,54
Entrata	(+)	742.803,84
Spesa	(-)	735.881,42
Differenza	=	62.237,96

(*** *Descrizione / Note Aggiuntive*)

**DOCUMENTO UNICO DI
PROGRAMMAZIONE
2018 - 2020**

DUP: Sezione Operativa (SeO)

- DUP: Sezione Operativa (SeO) -

La SeO contiene la programmazione operativa dell'Ente avendo a riferimento l'arco temporale sia annuale sia triennale in base alle previsioni e agli obiettivi fissati nella SeS.

La SeO , con riferimento ai contenuti finanziari, espone i dati per competenza con riferimento all'intero triennio e per cassa con riferimento al primo anno di esercizio.

Nelle parti che seguono del D.U.P.- SeO – verranno esaminati per ogni singola missione i programmi che l'Ente intende realizzare per conseguire gli obiettivi strategici definiti nel SeS e, per ogni programma saranno in sintesi individuati gli obiettivi operativi annuali da raggiungere che verranno poi dettagliatamente descritti nel PEG e nel Piano delle Performance.

***Indirizzi e obiettivi degli organismi facenti parte del gruppo
amministrazione pubblica***

Il Comune di Cesio ha le seguenti partecipazioni in enti o organismi che costituiscono il gruppo Amministrazione Pubblica:

CONSORZI	NON RICORRE LA FATTISPECIE
AZIENDE	NON RICORRE LA FATTISPECIE
ISTITUZIONI	NON RICORRE LA FATTISPECIE
SOCIETA' DI CAPITALI	NON RICORRE LA FATTISPECIE
CONCESSIONI	NON RICORRE LA FATTISPECIE
UNIONI	

<i>Nome</i>	<i>Attività</i>	<i>%</i>
Unione dei Comuni della Valmerula e Montarosio	Tutte le funzioni fondamentali	8,15

CONVENZIONI

<i>Nome</i>	<i>Attività</i>	<i>%</i>
Convenzione di segreteria tra i comuni di Andora, Chiusanico e Cesio	Segreteria generale	8,3

ASSOCIAZIONI	NON RICORRE LA FATTISPECIE
---------------------	-----------------------------------

Dimostrazione della coerenza delle previsioni di bilancio con gli strumenti urbanistici vigenti

1.2.1 – Superficie in Kmq. 8,97		
1.2.2 – RISORSE IDRICHE		
* Laghi n° <u>zero</u>	* Fiumi e Torrenti n° <u>zero</u>	
1.2.3 – STRADE		
* Statali Km. <u>6</u>	* Provinciali Km. <u>16</u>	* Comunali Km. <u>4</u>
* Vicinali Km. <u>55</u>	* Autostrade Km. <u>zero</u>	
1.2.4 – PIANI E STRUMENTI URBANISTICI VIGENTI		
		<i>Se SI data ed estremi del provvedimento di approvazione</i>
	SI NO	
* Piano reg. adottato	X_ _	
* Piano reg. approvato	X_ _	Approvato con D.C.C. n. 15 del 11/04/2014
* Progr. di fabbricazione	X_ _	_____
* Piano edilizia economica e popolare	_ X_	_____
PIANO INSEDIAMENTO PRODUTTIVI		
	SI NO	
* Industriali	_ X	_____
* Artigianali	_ X_	_____
* Commerciali	X_ _	_____
* Altri strumenti (specificare)		_____
Esistenza della coerenza delle previsioni annuali e pluriennali con gli strumenti urbanistici vigenti (art.170, comma 7, D. L.vo 267/2000) si X_ no _		
	AREA INTERESSATA	AREA DISPONIBILE
P.E.E.P	_____	_____
P.I.P	_____	_____

Entrate: valutazione generale sui mezzi finanziari a disposizione, andamento storico e presenza di eventuali vincoli

<i>TITOLO</i>	<i>DENOMINAZIONE</i>	<i>RESIDUI PRESUNTI AL TERMINE DELL'ESERCIZIO PRECEDENTE QUELLO CUI SI RIFERISCE IL BILANCIO</i>		<i>PREVISIONI DEFINITIVE DELL'ANNO PRECEDENTE CUI SI RIFERISCE IL BILANCIO</i>	<i>ANNO 2018</i>	<i>ANNO 2019</i>	<i>ANNO 2020</i>
	Fondo pluriennale vincolato per spese correnti		previsione di competenza	0,00	0,00	0,00	0,00
	Fondo pluriennale vincolato per spese in conto capitale		previsione di competenza	0,00	0,00	0,00	0,00
	Utilizzo avanzo di Amministrazione		previsione di competenza	25.117,20	0,00	0,00	0,00
	- di cui avanzo vincolato utilizzato anticipatamente		previsione di competenza	0,00	0,00		
	Fondo di Cassa all'1/1/2018		previsione di cassa	58.629,58	0,00		
TITOLO 1 :	Entrate correnti di natura tributaria, contributiva e perequativa	70.027,16	previsione di competenza	208.020,14	216.805,86	219.805,86	220.305,86
TITOLO 2 :	Trasferimenti correnti	0,00	previsione di cassa	296.136,06	286.833,02		
TITOLO 3 :	Entrate extratributarie	19.585,52	previsione di competenza	15.092,78	12.866,00	11.166,00	13.166,00
TITOLO 4 :	Entrate in conto capitale	284.978,30	previsione di competenza	17.611,41	12.866,00		
TITOLO 6 :	Accensione prestiti	6.376,58	previsione di competenza	10.970,00	6.450,00	6.450,00	6.450,00
TITOLO 7 :	Anticipazioni da istituto tesoriere/cassiere	0,00	previsione di competenza	39.817,19	26.035,52		
TITOLO 9 :	Entrate per conto terzi e partite di giro	2.914,42	previsione di competenza	28.680,61	0,00	0,00	0,00
			previsione di cassa	361.268,91	284.978,30		
			previsione di competenza	0,00	0,00	0,00	0,00
			previsione di cassa	6.376,58	6.376,58		
			previsione di competenza	0,00	0,00	0,00	0,00
			previsione di competenza	0,00	0,00	0,00	0,00
			previsione di competenza	122.800,00	122.800,00	122.800,00	122.800,00
			previsione di cassa	125.714,42	125.714,42		
	TOTALE TITOLI	383.881,98	previsione di competenza	385.563,53	358.921,86	360.221,86	362.721,86
			previsione di cassa	846.924,57	742.803,84		
	TOTALE GENERALE ENTRATE	383.881,98	previsione di competenza	410.680,73	358.921,86	360.221,86	362.721,86
			previsione di cassa	905.554,15	742.803,84		

Nella corrente sezione si affronteranno i seguenti punti:

Analisi Entrate: Politica Fiscale

IUC: IMU E TASI

ADDIZIONALE COMUNALE IRPEF

IMPOSTA SULLA PUBBLICITA'

RISCOSSIONE COATTIVA

T.O.S.A.P.

TARSU-TARES-TARI

DIRITTI PUBBLICHE AFFISSIONI

FONDO SPERIMENTALE DI RIEQUILIBRI - FEDERALISMO – FONDO DI SOLIDARIETA'

Analisi Entrate: Trasferimenti Correnti

Analisi Entrate: Politica tariffaria

PROVENTI SERVIZI

PROVENTI BENI DELL'ENTE

PROVENTI DIVERSI

Analisi Entrate: Entrate in c/capitale

CONTRIBUTI AGLI INVESTIMENTI

ENTRATE DA ALIENAZIONE DI BENI MATERIALI E IMMATERIALI

ALTRE ENTRATE IN C/CAPITALE

Documento Unico di Programmazione 2018/2020

Analisi Entrate: Entrate da riduzione attività finanziarie

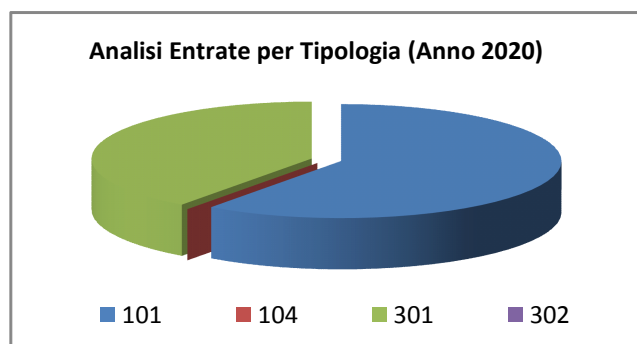
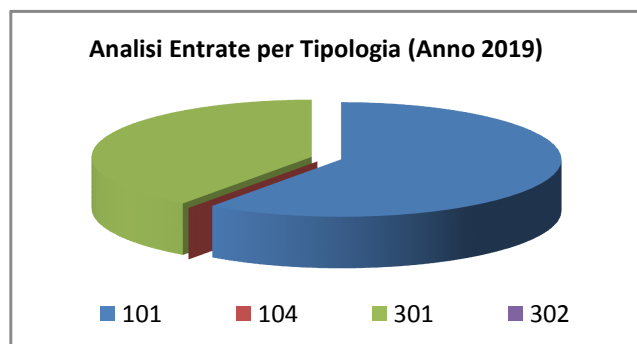
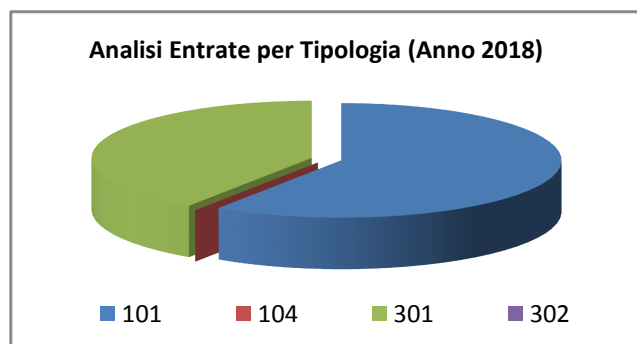
Analisi Entrate: Entrate da accensione di prestiti

Analisi Entrate: Anticipazioni da istituto tesoriere/cassiere

Analisi Entrate: Entrate per conto terzi e partite di giro

Analisi entrate: Politica Fiscale

Tipologia			Anno 2018	Anno 2019	Anno 2020
101	Imposte tasse e proventi assimilati	comp	128.735,00	131.735,00	132.235,00
		cassa	198.762,16		
104	Compartecipazioni di tributi	comp	0,00	0,00	0,00
		cassa	0,00		
301	Fondi perequativi da Amministrazioni Centrali	comp	88.070,86	88.070,86	88.070,86
		cassa	88.070,86		
302	Fondi perequativi dalla Regione o Provincia autonoma	comp	0,00	0,00	0,00
		cassa	0,00		
TOTALI TITOLO		comp	216.805,86	219.805,86	220.305,86
		cassa	286.833,02		



IUC: IMU E TASI

Documento Unico di Programmazione 2018/2020

conferma aliquote 2017

(***Riportare in Sintesi le aliquote applicate, trend, politiche di tassazione ed eventuali estremi delibere approvazione)

ADDIZIONALE COMUNALE IRPEF

conferma aliquote 2017

(*** Riportare in Sintesi le aliquote applicate, trend, politiche di tassazione ed eventuali estremi delibere approvazione)

IMPOSTA SULLA PUBBLICITA'

conferma aliquote 2017

(*** Riportare in Sintesi le aliquote applicate, trend, politiche di tassazione ed eventuali estremi delibere approvazione)

RISCOSSIONE COATTIVA

riscossione interna

(*** Riportare in sintesi modalità di effettuazione della riscossione coattiva (interna, esterna, ruoli, ingiunzioni), annualità soggette a controllo e tipologie imposte)

T.O.S.A.P.

conferma aliquote 2017

(*** Riportare in Sintesi le aliquote applicate, trend, politiche di tassazione ed eventuali estremi delibere approvazione)

TARSU-TARES-TARI

conferma aliquote 2017

(*** Riportare in Sintesi le aliquote applicate, trend, politiche di tassazione ed eventuali estremi delibere approvazione)

DIRITTI PUBBLICHE AFFISSIONI

conferma aliquote 2017

(*** Riportare in Sintesi le aliquote applicate, trend, politiche di tassazione ed eventuali estremi delibere approvazione)

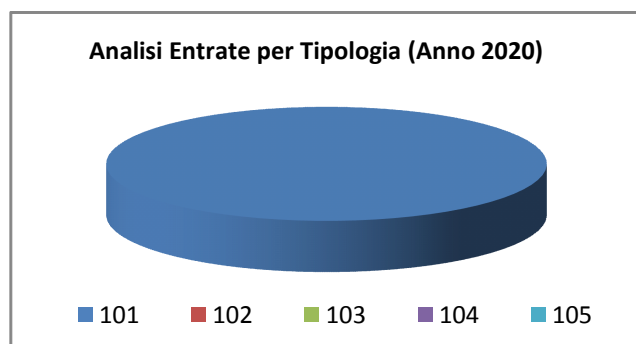
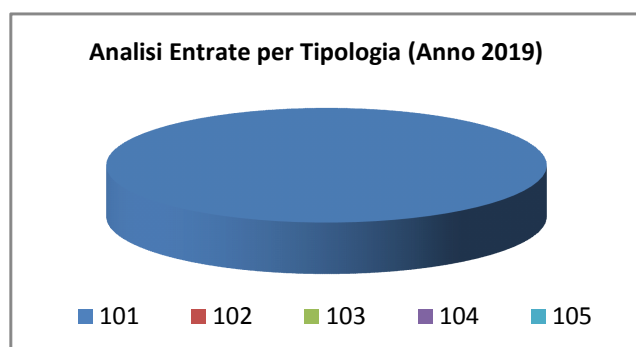
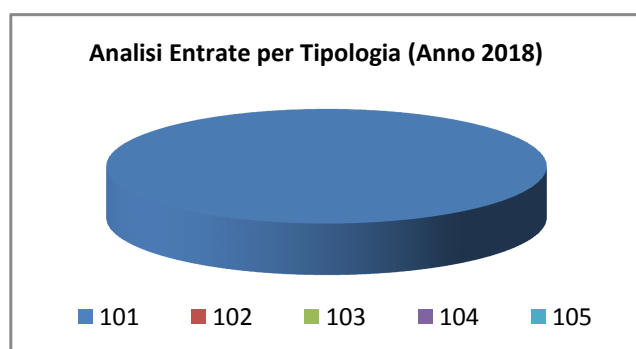
FONDO SPERIMENTALE DI RIEQUILIBRIO – FEDERALISMO - FONDO DI SOLIDARIETA'

La previsione di gettito delle voci di fondo di solidarietà sono state previste secondo quanto Pubblicato sul sito del ministero dell'Interno- Finanza Locale.

(*** oppure secondo stima sulla base della normativa vigente.)

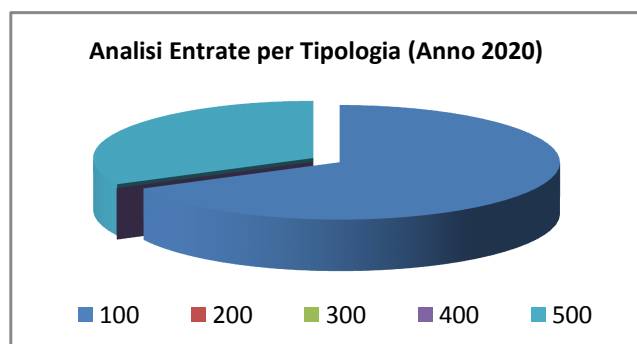
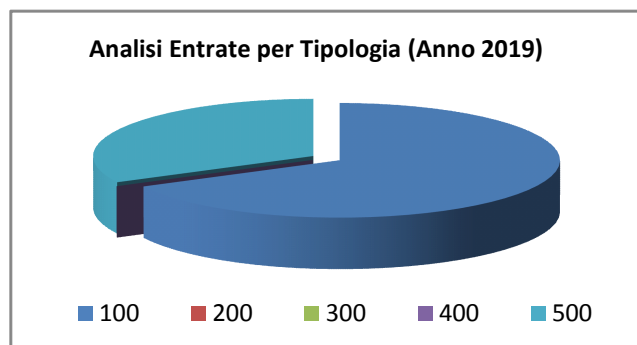
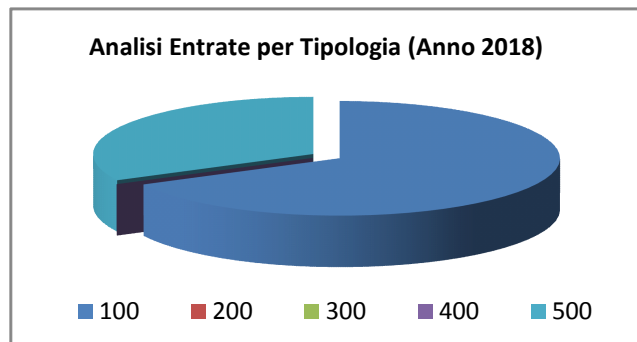
Analisi entrate: Trasferimenti correnti

<i>Tipologia</i>			<i>Anno 2018</i>	<i>Anno 2019</i>	<i>Anno 2020</i>
101	Trasferimenti correnti da Amministrazioni pubbliche	comp	12.866,00	11.166,00	13.166,00
		cassa	12.866,00		
102	Trasferimenti correnti da Famiglie	comp	0,00	0,00	0,00
		cassa	0,00		
103	Trasferimenti correnti da Imprese	comp	0,00	0,00	0,00
		cassa	0,00		
104	Trasferimenti correnti da Istituzioni Sociali Private	comp	0,00	0,00	0,00
		cassa	0,00		
105	Trasferimenti correnti dall'Unione Europea e dal Resto del Mondo	comp	0,00	0,00	0,00
		cassa	0,00		
TOTALI TITOLO		comp	12.866,00	11.166,00	13.166,00
		cassa	12.866,00		



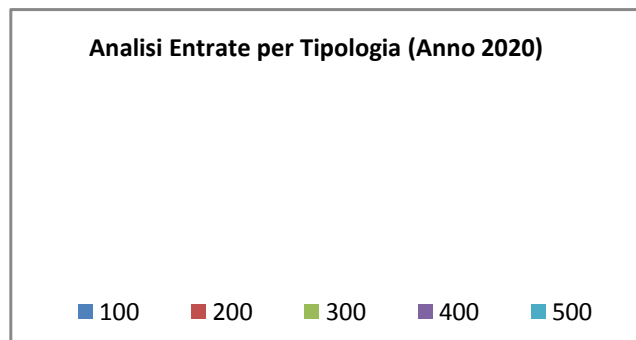
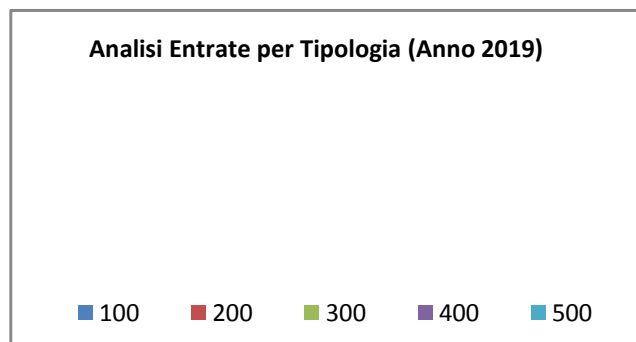
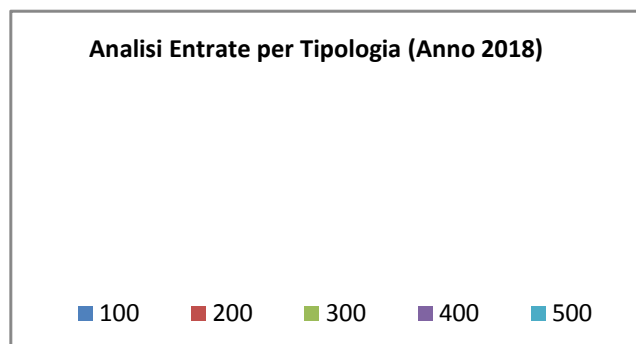
Analisi entrate: Politica tariffaria

Tipologia			Anno 2018	Anno 2019	Anno 2020
100	Vendita di beni e servizi e proventi derivanti dalla gestione dei beni	comp	4.350,00	4.350,00	4.350,00
		cassa	23.935,52		
200	Proventi derivanti dall'attività di controllo e repressione delle irregolarità e degli illeciti	comp	0,00	0,00	0,00
		cassa	0,00		
300	Interessi attivi	comp	0,00	0,00	0,00
		cassa	0,00		
400	Altre entrate da redditi da capitale	comp	0,00	0,00	0,00
		cassa	0,00		
500	Rimborsi e altre entrate correnti	comp	2.100,00	2.100,00	2.100,00
		cassa	2.100,00		
TOTALI TITOLO		comp	6.450,00	6.450,00	6.450,00
		cassa	26.035,52		



Analisi entrate: Entrate in c/capitale

Tipologia			Anno 2018	Anno 2019	Anno 2020
100	Tributi in conto capitale	comp	0,00	0,00	0,00
		cassa	0,00		
200	Contributi agli investimenti	comp	0,00	0,00	0,00
		cassa	0,13		
300	Altri trasferimenti in conto capitale	comp	0,00	0,00	0,00
		cassa	266.681,17		
400	Entrate da alienazione di beni materiali e immateriali	comp	0,00	0,00	0,00
		cassa	18.297,00		
500	Altre entrate in conto capitale	comp	0,00	0,00	0,00
		cassa	0,00		
	TOTALI TITOLO	comp	0,00	0,00	0,00
		cassa	284.978,30		



Documento Unico di Programmazione 2018/2020

CONTRIBUTI AGLI INVESTIMENTI

_____ non presenti _____

*(*** Indicare le fonti o le documentazioni a supporto delle quali sono state inserite le previsioni di bilancio o almeno le tipologie di trasferimenti c/capitale che si iscrivono in bilancio con cronoprogramma erogazioni per gestione esigibilità (contributi a stati di avanzamento, a rendiconto, con formula in acconto a percentuale ecc...))*

ENTRATE DA ALIENAZIONE DI BENI MATERIALI E IMMATERIALI

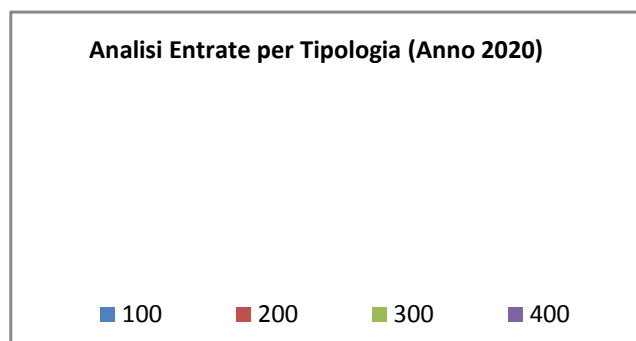
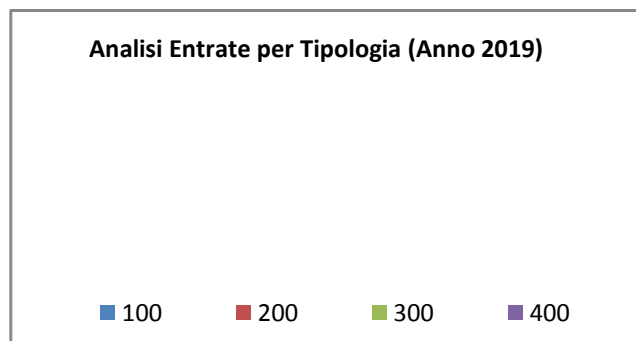
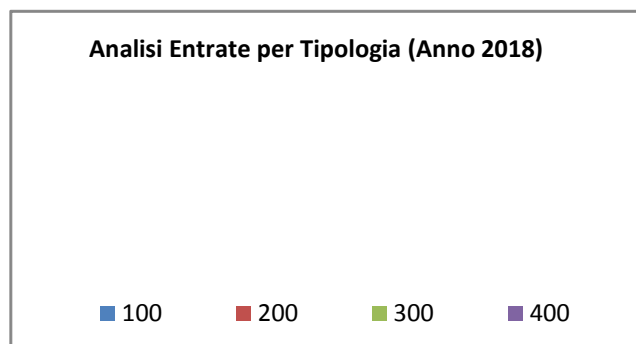
_____ non presenti _____

ALTRE ENTARTE IN C/CAPITALE

_____ non presenti _____

Analisi entrate: Entrate da riduzione attività finanziarie

Tipologia			Anno 2018	Anno 2019	Anno 2020
100	Alienazione di attività finanziarie	comp	0,00	0,00	0,00
		cassa	0,00		
200	Riscossione di crediti di breve termine	comp	0,00	0,00	0,00
		cassa	0,00		
300	Riscossione crediti di medio-lungo termine	comp	0,00	0,00	0,00
		cassa	0,00		
400	Altre entrate per riduzione di attività finanziarie	comp	0,00	0,00	0,00
		cassa	0,00		
TOTALI TITOLO		comp	0,00	0,00	0,00
		cassa	0,00		



Secondo la nuova impostazione di bilancio prevista dal D.lgs. 118/2011, nel caso di previsione di ricorso a indebitamento con la Cassa DD.PP. le cui modalità di gestione dei mutui concessi

Documento Unico di Programmazione 2018/2020

prevedono la messa a disposizione immediata su un conto vincolato dell'Ente della somma concessa, ogni mutuo che viene previsto in bilancio deve essere contabilizzato in modo doppio ossia occorre prevedere l'incasso immediato dell'intera somma concessa e il contestuale immediato riversamento, tramite movimento contabile dell'Ente, su un proprio conto di deposito bancario e prevedere, quindi, un apposito capitolo di entrata dal quale via via effettuare i prelievi man mano che gli stati di avanzamento procedono. Questo è il motivo per cui in Titolo 5 e in titolo 6 troviamo esposti gli stessi importi che, nel primo caso esprimono i prelievi dal conto di deposito bancario (titolo 5) e nel secondo caso (Titolo 6) esprimono la vera e propria accensione di prestito.

*(*** Descrizione / Note Aggiuntive)*

Analisi entrate: Entrate da accensione di prestiti

<i>Tipologia</i>			<i>Anno 2018</i>	<i>Anno 2019</i>	<i>Anno 2020</i>
100	Emissione di titoli obbligazionari	comp	0,00	0,00	0,00
		cassa	0,00		
200	Accensione Prestiti a breve termine	comp	0,00	0,00	0,00
		cassa	0,00		
300	Accensione Mutui e altri finanziamenti a medio lungo termine	comp	0,00	0,00	0,00
		cassa	6.376,58		
400	Altre forme di indebitamento	comp	0,00	0,00	0,00
		cassa	0,00		
	TOTALI TITOLO	comp	0,00	0,00	0,00
		cassa	6.376,58		

Nel titolo VI sono esposti i dati inerenti le nuove accensioni di prestito previste nel triennio, suddivisi nelle diverse tipologie:

- emissione titoli obbligazionari;
- accensione prestiti a breve termine;
- accensione prestiti a lungo termine;
- altre forme di indebitamento.

(*** *Descrizione / Note Aggiuntive*)

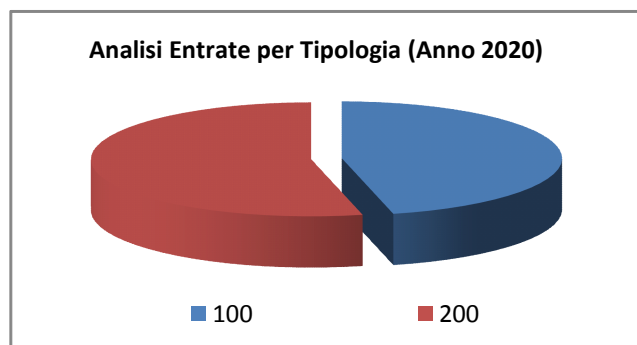
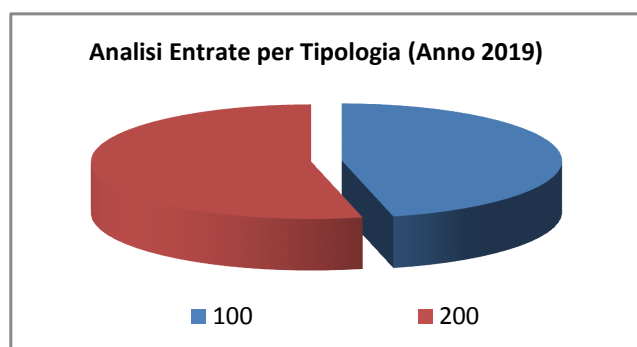
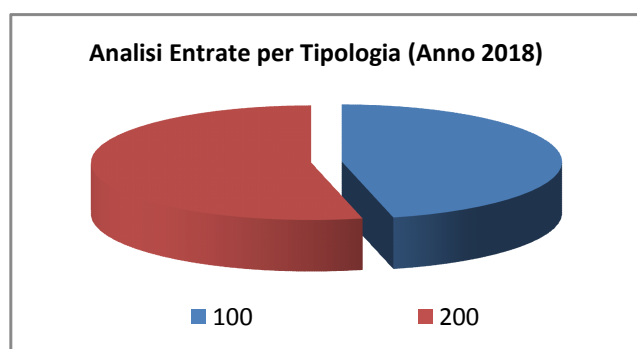
Analisi entrate: Anticipazioni da istituto tesoriere/cassiere

<i>Tipologia</i>			<i>Anno 2018</i>	<i>Anno 2019</i>	<i>Anno 2020</i>
100	Anticipazioni da istituto tesoriere/cassiere	comp	0,00	0,00	0,00
		cassa	0,00		
	TOTALI TITOLO	comp	0,00	0,00	0,00
		cassa	0,00		

Non è previsto di ricorrere all'anticipazione di cassa da tesoriere

Analisi entrate: Entrate per conto terzi e partite di giro

<i>Tipologia</i>			<i>Anno 2018</i>	<i>Anno 2019</i>	<i>Anno 2020</i>
100	Entrate per partite di giro	comp	56.800,00	56.800,00	56.800,00
		cassa	59.487,66		
200	Entrate per conto terzi	comp	66.000,00	66.000,00	66.000,00
		cassa	66.226,76		
TOTALI TITOLO		comp	122.800,00	122.800,00	122.800,00
		cassa	125.714,42		



(*** Descrizione / Note Aggiuntive)

Indirizzi in materia di tributi e tariffe dei servizi

Si rimanda alle tariffe dettagliate al paragrafo 2.c della SeS (condizioni interne)

Indirizzi sul ricorso all'indebitamento per il finanziamento degli investimenti

Non si prevede di assumere mutui triennio 2018-2020

Parte spesa: analisi dettagliata programmi all'interno delle missioni con indicazione delle finalità che si intendono conseguire, motivazioni delle scelte di indirizzo, analisi risorse umane e strumentali disponibili

MISSIONI E PROGRAMMI GESTITI DAL COMUNE

Le spese del Bilancio di previsione 2018-2020 sono state strutturate secondo i nuovi schemi previsti dal D.Lgs. 118/2011 e si articolano in Missioni e Programmi, Macroaggregati e Titoli.

Le missioni e i Programmi sono quelli istituzionalmente previsti dal Decreto Legislativo e specificatamente dettagliate nel Riepilogo Generale delle Spese per Missioni di cui all'allegato n.7 al Bilancio di Previsione (dati finanziari) e nel Riepilogo per Titoli.

<i>Riepilogo delle Missioni</i>	<i>Denominazione</i>		<i>Anno 2018</i>	<i>Anno 2019</i>	<i>Anno 2020</i>
	DISAVANZO DI AMMINISTRAZIONE		0,00	0,00	0,00
Missione 01	Servizi istituzionali, generali e di gestione	previsione di competenza	108.578,96	109.878,96	112.378,96
		<i>di cui già impegnato</i>	0,00	0,00	0,00
		<i>di cui fondo plur. vinc.</i>	0,00	0,00	0,00
Missione 02	Giustizia	previsione di cassa	143.292,66		
		previsione di competenza	0,00	0,00	0,00
		<i>di cui già impegnato</i>	0,00	0,00	0,00
		<i>di cui fondo plur. vinc.</i>	0,00	0,00	0,00
Missione 03	Ordine pubblico e sicurezza	previsione di cassa	0,00		
		previsione di competenza	0,00	0,00	0,00
		<i>di cui già impegnato</i>	0,00	0,00	0,00
		<i>di cui fondo plur. vinc.</i>	0,00	0,00	0,00
Missione 04	Istruzione e diritto allo studio	previsione di cassa	0,00		
		previsione di competenza	0,00	0,00	0,00
		<i>di cui già impegnato</i>	0,00	0,00	0,00
		<i>di cui fondo plur. vinc.</i>	0,00	0,00	0,00
Missione 05	Tutela e valorizzazione dei beni e delle attività culturali	previsione di cassa	134,26		
		previsione di competenza	0,00	0,00	0,00
		<i>di cui già impegnato</i>	0,00	0,00	0,00
		<i>di cui fondo plur. vinc.</i>	0,00	0,00	0,00
Missione 06	Politiche giovanili, sport e tempo libero	previsione di cassa	0,00		
		previsione di competenza	0,00	0,00	0,00
		<i>di cui già impegnato</i>	0,00	0,00	0,00
		<i>di cui fondo plur. vinc.</i>	0,00	0,00	0,00
Missione 07	Turismo	previsione di cassa	0,00		
		previsione di competenza	0,00	0,00	0,00
		<i>di cui già impegnato</i>	0,00	0,00	0,00
		<i>di cui fondo plur. vinc.</i>	0,00	0,00	0,00
Missione 08	Assetto del territorio ed edilizia abitativa	previsione di cassa	0,00		
		previsione di competenza	0,00	0,00	0,00
		<i>di cui già impegnato</i>	0,00	0,00	0,00
		<i>di cui fondo plur. vinc.</i>	0,00	0,00	0,00
Missione 09	Sviluppo sostenibile e tutela del territorio e dell'ambiente	previsione di cassa	226.689,28		
		previsione di competenza	73.833,00	73.833,00	73.833,00
		<i>di cui già impegnato</i>	0,00	0,00	0,00
		<i>di cui fondo plur. vinc.</i>	0,00	0,00	0,00
Missione 10	Trasporti e diritto alla mobilità	previsione di cassa	88.840,59		
		previsione di competenza	20.407,56	20.407,56	20.407,56
		<i>di cui già impegnato</i>	0,00	0,00	0,00
		<i>di cui fondo plur. vinc.</i>	0,00	0,00	0,00
Missione 11	Soccorso civile	previsione di cassa	34.121,46		
		previsione di competenza	0,00	0,00	0,00
		<i>di cui già impegnato</i>	0,00	0,00	0,00
		<i>di cui fondo plur. vinc.</i>	0,00	0,00	0,00
Missione 12	Diritti sociali, politiche sociali e famiglia	previsione di cassa	623,14		
		previsione di competenza	0,00	0,00	0,00
		<i>di cui già impegnato</i>	0,00	0,00	0,00
		<i>di cui fondo plur. vinc.</i>	0,00	0,00	0,00
Missione 13	Tutela della salute	previsione di cassa	82.500,00		
		previsione di competenza	0,00	0,00	0,00
		<i>di cui già impegnato</i>	0,00	0,00	0,00
		<i>di cui fondo plur. vinc.</i>	0,00	0,00	0,00
Missione 14	Sviluppo economico e competitività	previsione di cassa	217,40		
		previsione di competenza	0,00	0,00	0,00

Documento Unico di Programmazione 2018/2020

		<i>di cui già impegnato</i>	0,00	0,00	0,00
		<i>di cui fondo plur. vinc.</i>	0,00	0,00	0,00
		previsione di cassa	198,83		
Missione 15	Politiche per il lavoro e la formazione professionale	previsione di competenza	0,00	0,00	0,00
		<i>di cui già impegnato</i>	0,00	0,00	0,00
		<i>di cui fondo plur. vinc.</i>	0,00	0,00	0,00
		previsione di cassa	0,00		
Missione 16	Agricoltura, politiche agroalimentari e pesca	previsione di competenza	0,00	0,00	0,00
		<i>di cui già impegnato</i>	0,00	0,00	0,00
		<i>di cui fondo plur. vinc.</i>	0,00	0,00	0,00
		previsione di cassa	0,00		
Missione 17	Energia e diversificazione delle fonti energetiche	previsione di competenza	0,00	0,00	0,00
		<i>di cui già impegnato</i>	0,00	0,00	0,00
		<i>di cui fondo plur. vinc.</i>	0,00	0,00	0,00
		previsione di cassa	0,00		
Missione 18	Relazioni con le altre autonomie territoriali e locali	previsione di competenza	0,00	0,00	0,00
		<i>di cui già impegnato</i>	0,00	0,00	0,00
		<i>di cui fondo plur. vinc.</i>	0,00	0,00	0,00
		previsione di cassa	0,00		
Missione 19	Relazioni internazionali	previsione di competenza	0,00	0,00	0,00
		<i>di cui già impegnato</i>	0,00	0,00	0,00
		<i>di cui fondo plur. vinc.</i>	0,00	0,00	0,00
		previsione di cassa	0,00		
Missione 20	Fondi e accantonamenti	previsione di competenza	15.000,00	15.000,00	15.000,00
		<i>di cui già impegnato</i>	0,00	0,00	0,00
		<i>di cui fondo plur. vinc.</i>	0,00	0,00	0,00
		previsione di cassa	15.000,00		
Missione 50	Debito pubblico	previsione di competenza	18.302,34	18.302,34	18.302,34
		<i>di cui già impegnato</i>	0,00	0,00	0,00
		<i>di cui fondo plur. vinc.</i>	0,00	0,00	0,00
		previsione di cassa	18.302,34		
Missione 60	Anticipazioni finanziarie	previsione di competenza	0,00	0,00	0,00
		<i>di cui già impegnato</i>	0,00	0,00	0,00
		<i>di cui fondo plur. vinc.</i>	0,00	0,00	0,00
		previsione di cassa	0,00		
Missione 99	Servizi per conto terzi	previsione di competenza	122.800,00	122.800,00	122.800,00
		<i>di cui già impegnato</i>	0,00	0,00	0,00
		<i>di cui fondo plur. vinc.</i>	0,00	0,00	0,00
		previsione di cassa	125.961,46		
	TOTALI MISSIONI	previsione di competenza	358.921,86	360.221,86	362.721,86
		<i>di cui già impegnato</i>	0,00	0,00	0,00
		<i>di cui fondo plur. vinc.</i>	0,00	0,00	0,00
		previsione di cassa	735.881,42		
	TOTALE GENERALE SPESE	previsione di competenza	358.921,86	360.221,86	362.721,86
		<i>di cui già impegnato</i>	0,00	0,00	0,00
		<i>di cui fondo plur. vinc.</i>	0,00	0,00	0,00
		previsione di cassa	735.881,42		

(*** Descrizione / Note Aggiuntive)

Missione 1 - Servizi istituzionali, generali e di gestione

La missione 1 viene così definita dal Glossario COFOG:

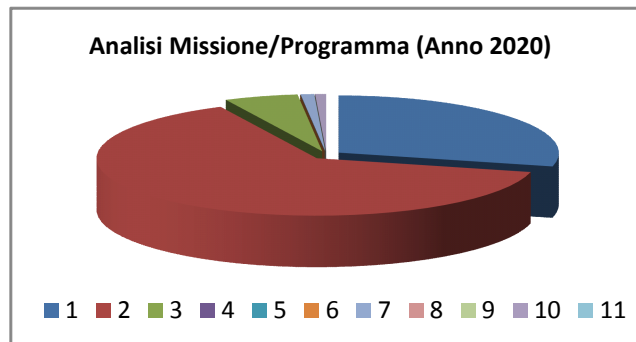
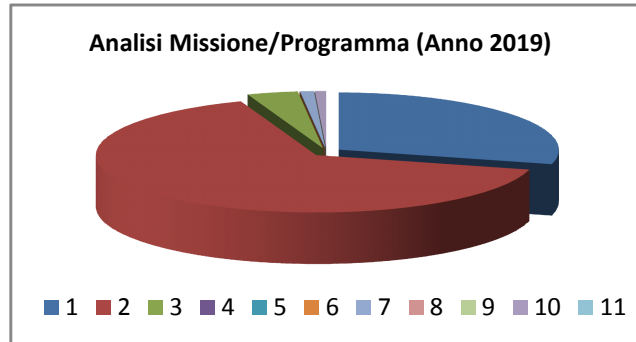
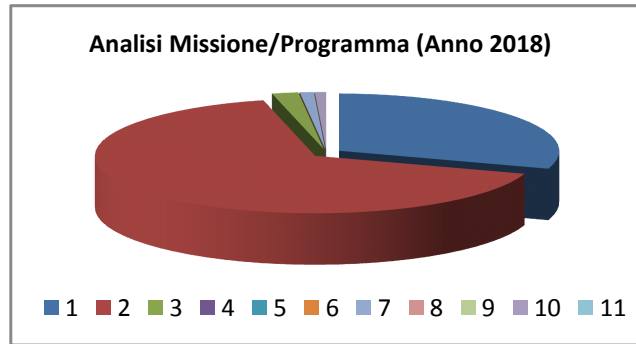
“Amministrazione e funzionamento dei servizi generali, dei servizi statistici e informativi, delle attività per lo sviluppo dell’ente in una ottica di governance e partenariato e per la comunicazione istituzionale.

Amministrazione, funzionamento e supporto agli organi esecutivi e legislativi. Amministrazione e funzionamento dei servizi di pianificazione economica in generale e delle attività per gli affari e i servizi finanziari e fiscali. Sviluppo e gestione delle politiche per il personale.

Interventi che rientrano nell’ambito della politica regionale unitaria di carattere generale e di assistenza tecnica.”

All’interno della Missione 1 si possono trovare i seguenti Programmi:

Programma			Anno 2018	Anno 2019	Anno 2020	
1	Organi istituzionali	comp	32.645,96	31.945,96	32.445,96	
		fpv	0,00	0,00	0,00	
		cassa	48.997,86			
2	Segreteria generale	comp	71.821,00	71.821,00	71.821,00	
		fpv	0,00	0,00	0,00	
		cassa	88.426,50			
3	Gestione economica, finanziaria, programmazione, provveditorato	comp	2.100,00	4.100,00	6.100,00	
		fpv	0,00	0,00	0,00	
		cassa	2.327,70			
4	Gestione delle entrate tributarie e servizi fiscali	comp	0,00	0,00	0,00	
		fpv	0,00	0,00	0,00	
		cassa	144,20			
5	Gestione dei beni demaniali e patrimoniali	comp	0,00	0,00	0,00	
		fpv	0,00	0,00	0,00	
		cassa	0,00			
6	Ufficio tecnico	comp	0,00	0,00	0,00	
		fpv	0,00	0,00	0,00	
		cassa	0,00			
7	Elezioni e consultazioni popolari - Anagrafe e stato civile	comp	1.112,00	1.112,00	1.112,00	
		fpv	0,00	0,00	0,00	
		cassa	1.562,00			
8	Statistica e sistemi informativi	comp	0,00	0,00	0,00	
		fpv	0,00	0,00	0,00	
		cassa	0,00			
9	Assistenza tecnico-amministrativa agli enti locali	comp	0,00	0,00	0,00	
		fpv	0,00	0,00	0,00	
		cassa	0,00			
10	Risorse umane	comp	900,00	900,00	900,00	
		fpv	0,00	0,00	0,00	
		cassa	1.634,40			
11	Altri servizi generali	comp	0,00	0,00	0,00	
		fpv	0,00	0,00	0,00	
		cassa	200,00			
TOTALI MISSIONE		comp	108.578,96	109.878,96	112.378,96	
		fpv	0,00	0,00	0,00	
		cassa	143.292,66			



In riferimento all'organico, dotazione mezzi e dotazioni strumentali dei programmi della Missione 1, si evidenziano i seguenti elementi:

Missione 2 - Giustizia

La missione 2 viene così definita dal Glossario COFOG:

“Amministrazione, funzionamento per il supporto tecnico, amministrativo e gestionale per gli acquisti, i servizi e le manutenzioni di competenza locale necessari al funzionamento e mantenimento degli Uffici giudiziari cittadini e delle case circondariali. Interventi che rientrano nell’ambito della politica regionale unitaria in materia di giustizia.”

Missione 3 - Ordine pubblico e sicurezza

La missione 3 viene così definita dal Glossario COFOG:

“Amministrazione e funzionamento delle attività collegate all’ordine pubblico e alla sicurezza a livello locale, alla polizia locale, commerciale e amministrativa. Sono incluse le attività di supporto alla programmazione, al coordinamento e al monitoraggio delle relative politiche. Sono comprese anche le attività in forma di collaborazione con altre forze di polizia presenti sul territorio. Interventi che rientrano nell’ambito della politica regionale unitaria in materia di ordine pubblico e sicurezza.”

Funzione conferita in unione

Missione 4 - Istruzione e diritto allo studio

La missione 4 viene così definita dal Glossario COFOG:

“Amministrazione, funzionamento ed erogazione di istruzione di qualunque ordine e grado per l’obbligo formativo e dei servizi connessi (quali assistenza scolastica, trasporto e refezione), ivi inclusi gli interventi per l’edilizia scolastica e l’edilizia residenziale per il diritto allo studio. Sono incluse le attività di supporto alla programmazione, al coordinamento e al monitoraggio delle politiche per l’istruzione. Interventi che rientrano nell’ambito della politica regionale unitaria in materia di istruzione e diritto allo studio.”

Funzione conferita in unione

Missione 5 - Tutela e valorizzazione dei beni e delle attività culturali

La missione 5 viene così definita dal Glossario COFOG:

“Amministrazione e funzionamento delle attività di tutela e sostegno, di ristrutturazione e manutenzione dei beni di interesse storico, artistico e culturale e del patrimonio archeologico e architettonico

Amministrazione, funzionamento ed erogazione di servizi culturali e di sostegno alle strutture e alle attività culturali non finalizzate al turismo. Sono incluse le attività di supporto alla programmazione, al coordinamento e al monitoraggio delle relative politiche.

Interventi che rientrano nell’ambito della politica regionale unitaria in materia di tutela e valorizzazione dei beni e delle attività culturali.”

Funzione conferita in unione

Missione 6 - Politiche giovanili, sport e tempo libero

La missione 6 viene così definita dal Glossario COFOG:

“Amministrazione e funzionamento di attività sportive, ricreative e per i giovani, incluse la fornitura di servizi sportivi e ricreativi, le misure di sostegno alle strutture per la pratica dello sport o per eventi sportivi e ricreativi e le misure di supporto alla programmazione, al coordinamento e al monitoraggio delle relative politiche. Interventi che rientrano nell’ambito della politica regionale unitaria in materia di politiche giovanili, per lo sport e il tempo libero.”

Funzione conferita in unione

Missione 7 - Turismo

La missione 7 viene così definita dal Glossario COFOG:

“Amministrazione e funzionamento delle attività e dei servizi relativi al turismo e per la promozione e lo sviluppo del turismo sul territorio, ivi incluse le attività di supporto alla programmazione, al coordinamento e al monitoraggio delle relative politiche. Interventi che rientrano nell’ambito della politica regionale unitaria in materia di turismo.”

Funzione conferita in unione

Missione 8 - Assetto del territorio ed edilizia abitativa

La missione 8 viene così definita dal Glossario COFOG:

“Amministrazione, funzionamento e fornitura dei servizi e delle attività relativi alla pianificazione e alla gestione del territorio e per la casa, ivi incluse le attività di supporto alla programmazione, al coordinamento e al monitoraggio delle relative politiche. Interventi che rientrano nell’ambito della politica regionale unitaria in materia di assetto del territorio e di edilizia abitativa.”

Funzione conferita in unione

Missione 9 - Sviluppo sostenibile e tutela del territorio e dell'ambiente

La missione 9 viene così definita dal Glossario COFOG:

“Amministrazione e funzionamento delle attività e dei servizi connessi alla tutela dell’ambiente, del territorio, delle risorse naturali e delle biodiversità, di difesa del suolo e dall’inquinamento del suolo, dell’acqua e dell’aria

Amministrazione, funzionamento e fornitura dei servizi inerenti l’igiene ambientale, lo smaltimento dei rifiuti e la gestione del servizio idrico. Sono incluse le attività di supporto alla programmazione, al coordinamento e al monitoraggio delle relative politiche. Interventi che rientrano nell’ambito della politica regionale unitaria in materia di sviluppo sostenibile e tutela del territorio e dell’ambiente.”

All’interno della Missione 9 si possono trovare i seguenti Programmi:

Programma			Anno 2018	Anno 2019	Anno 2020	
1	Difesa del suolo	comp	0,00	0,00	0,00	
		fpv	0,00	0,00	0,00	
		cassa	0,00			
2	Tutela, valorizzazione e recupero ambientale	comp	0,00	0,00	0,00	
		fpv	0,00	0,00	0,00	
		cassa	0,00			
3	Rifiuti	comp	37.233,00	37.233,00	37.233,00	
		fpv	0,00	0,00	0,00	
		cassa	49.948,47			
4	Servizio idrico integrato	comp	36.600,00	36.600,00	36.600,00	
		fpv	0,00	0,00	0,00	
		cassa	38.892,12			
5	Aree protette, parchi naturali, protezione naturalistica e forestazione	comp	0,00	0,00	0,00	
		fpv	0,00	0,00	0,00	
		cassa	0,00			
6	Tutela e valorizzazione delle risorse idriche	comp	0,00	0,00	0,00	
		fpv	0,00	0,00	0,00	
		cassa	0,00			
7	Sviluppo sostenibile territorio montano piccoli Comuni	comp	0,00	0,00	0,00	
		fpv	0,00	0,00	0,00	
		cassa	0,00			
8	Qualità dell'aria e riduzione dell'inquinamento	comp	0,00	0,00	0,00	
		fpv	0,00	0,00	0,00	
		cassa	0,00			
TOTALI MISSIONE		comp	73.833,00	73.833,00	73.833,00	
		fpv	0,00	0,00	0,00	
		cassa	88.840,59			

Missione 10 - Trasporti e diritto alla mobilità

La missione 10 viene così definita dal Glossario COFOG:

“Amministrazione, funzionamento e regolamentazione delle attività inerenti la pianificazione, la gestione e l'erogazione di servizi relativi alla mobilità sul territorio. Sono incluse le attività di supporto alla programmazione, al coordinamento e al monitoraggio delle relative politiche. Interventi che rientrano nell'ambito della politica regionale unitaria in materia di trasporto e diritto alla mobilità.”

All'interno della Missione 10 si possono trovare i seguenti Programmi a cui fanno capo i rispettivi responsabili:

Programma			Anno 2018	Anno 2019	Anno 2020	Responsabili
1	Trasporto ferroviario	comp	0,00	0,00	0,00	_____
		fpv	0,00	0,00	0,00	
		cassa	0,00			
2	Trasporto pubblico locale	comp	0,00	0,00	0,00	_____
		fpv	0,00	0,00	0,00	
		cassa	1.590,00			
3	Trasporto per vie d'acqua	comp	0,00	0,00	0,00	_____
		fpv	0,00	0,00	0,00	
		cassa	0,00			
4	Altre modalità di trasporto	comp	0,00	0,00	0,00	_____
		fpv	0,00	0,00	0,00	
		cassa	0,00			
5	Viabilità e infrastrutture stradali	comp	20.407,56	20.407,56	20.407,56	_____
		fpv	0,00	0,00	0,00	
		cassa	32.531,46			
TOTALI MISSIONE		comp	20.407,56	20.407,56	20.407,56	
		fpv	0,00	0,00	0,00	
		cassa	34.121,46			

Funzione conferita in Unione

Missione 11 - Soccorso civile

La missione 11 viene così definita dal Glossario COFOG:

“Amministrazione e funzionamento delle attività relative agli interventi di protezione civile sul territorio, per la previsione, la prevenzione, il soccorso e il superamento delle emergenze e per fronteggiare le calamità naturali. Programmazione, coordinamento e monitoraggio degli interventi di soccorso civile sul territorio, ivi comprese anche le attività in forma di collaborazione con altre amministrazioni competenti in materia. Interventi che rientrano nell’ambito della politica regionale unitaria in materia di soccorso civile.”

Funzione conferita in Unione

Missione 12 - Diritti sociali, politiche sociali e famiglia

La missione 12 viene così definita dal Glossario COFOG:

“Amministrazione, funzionamento e fornitura dei servizi e delle attività in materia di protezione sociale a favore e a tutela dei diritti della famiglia, dei minori, degli anziani, dei disabili, dei soggetti a rischio di esclusione sociale, ivi incluse le misure di sostegno e sviluppo alla cooperazione e al terzo settore che operano in tale ambito. Sono incluse le attività di supporto alla programmazione, al coordinamento e al monitoraggio delle relative politiche. Interventi che rientrano nell’ambito della politica regionale unitaria in materia di diritti sociali e famiglia.”

All’interno della Missione 12 si possono trovare i seguenti Programmi a cui fanno capo i rispettivi responsabili:

<i>Programma</i>			<i>Anno 2018</i>	<i>Anno 2019</i>	<i>Anno 2020</i>	<i>Responsabili</i>
1	Interventi per l'infanzia e i minori e per asili nido	comp	0,00	0,00	0,00	_____
		fpv	0,00	0,00	0,00	
		cassa	0,00			
2	Interventi per la disabilità	comp	0,00	0,00	0,00	_____
		fpv	0,00	0,00	0,00	
		cassa	0,00			
3	Interventi per gli anziani	comp	0,00	0,00	0,00	_____
		fpv	0,00	0,00	0,00	
		cassa	0,00			
4	Interventi per i soggetti a rischio di esclusione sociale	comp	0,00	0,00	0,00	_____
		fpv	0,00	0,00	0,00	
		cassa	0,00			
5	Interventi per le famiglie	comp	0,00	0,00	0,00	_____
		fpv	0,00	0,00	0,00	
		cassa	0,00			
6	Interventi per il diritto alla casa	comp	0,00	0,00	0,00	_____
		fpv	0,00	0,00	0,00	
		cassa	82.500,00			
7	Programmazione e governo della rete dei servizi sociosanitari e sociali	comp	0,00	0,00	0,00	_____
		fpv	0,00	0,00	0,00	
		cassa	0,00			
8	Cooperazione e associazionismo	comp	0,00	0,00	0,00	_____
		fpv	0,00	0,00	0,00	
		cassa	0,00			
9	Servizio necroscopico e cimiteriale	comp	0,00	0,00	0,00	_____
		fpv	0,00	0,00	0,00	
		cassa	0,00			
TOTALI MISSIONE		comp	0,00	0,00	0,00	
		fpv	0,00	0,00	0,00	
		cassa	82.500,00			

Funzione conferita in Unione

Missione 13 - Tutela della salute

La missione 13 viene così definita dal Glossario COFOG:

“Amministrazione, funzionamento e fornitura dei servizi e delle attività per la prevenzione, la tutela e la cura della salute. Comprende l’edilizia sanitaria.

Programmazione, coordinamento e monitoraggio delle politiche a tutela della salute sul territorio.

Interventi che rientrano nell’ambito della politica regionale unitaria in materia di tutela della salute.”

Funzione conferita in Unione

Missione 14 - Sviluppo economico e competitività

La missione 14 viene così definita dal Glossario COFOG:

“Amministrazione e funzionamento delle attività per la promozione dello sviluppo e della competitività del sistema economico locale, ivi inclusi i servizi e gli interventi per lo sviluppo sul territorio delle attività produttive, del commercio, dell’artigianato, dell’industria e dei servizi di pubblica utilità.

Attività di promozione e valorizzazione dei servizi per l’innovazione, la ricerca e lo sviluppo tecnologico del territorio. Sono incluse le attività di supporto alla programmazione, al coordinamento e al monitoraggio delle relative politiche. Interventi che rientrano nell’ambito della politica regionale unitaria in materia di sviluppo economico e competitività.”

Funzione conferita in Unione

Missione 15 - Politiche per il lavoro e la formazione professionale

La missione 15 viene così definita dal Glossario COFOG:

“Amministrazione e funzionamento delle attività di supporto: alle politiche attive di sostegno e promozione dell’occupazione e dell’inserimento nel mercato del lavoro; alle politiche passive del lavoro a tutela dal rischio di disoccupazione; alla promozione, sostegno e programmazione della rete dei servizi per il lavoro e per la formazione e l’orientamento professionale.

Sono incluse le attività di supporto alla programmazione, al coordinamento e al monitoraggio delle relative politiche, anche per la realizzazione di programmi comunitari. Interventi che rientrano nell’ambito della politica regionale unitaria in materia di lavoro e formazione professionale.”

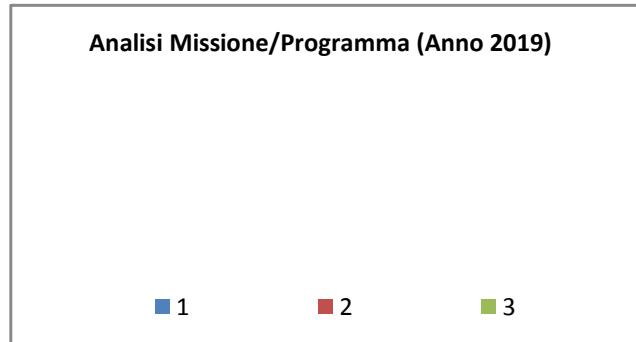
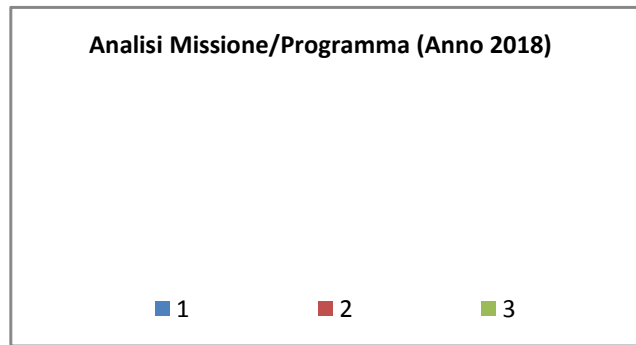
All’interno della Missione 15 si possono trovare i seguenti Programmi a cui fanno capo i rispettivi responsabili:

Programma			Anno 2017	Anno 2018	Anno 2019	Responsabili
1	Servizi per lo sviluppo del mercato del lavoro	comp	0,00	0,00	0,00	_____
		fpv	0,00	0,00	0,00	
		cassa	0,00			
2	Formazione professionale	comp	0,00	0,00	0,00	_____
		fpv	0,00	0,00	0,00	
		cassa	0,00			
3	Sostegno all'occupazione	comp	0,00	0,00	0,00	_____
		fpv	0,00	0,00	0,00	
		cassa	0,00			
TOTALI MISSIONE		comp	0,00	0,00	0,00	
		fpv	0,00	0,00	0,00	
		cassa	0,00			

Analisi Missione/Programma (Anno 2017)

■ 1 ■ 2 ■ 3

Documento Unico di Programmazione 2017/2019



In riferimento all'organico, dotazione mezzi e dotazioni strumentali dei programmi della Missione 15, si evidenziano i seguenti elementi:

Missione 16 - Agricoltura, politiche agroalimentari e pesca

La missione 16 viene così definita dal Glossario COFOG:

“Amministrazione, funzionamento ed erogazione di servizi inerenti lo sviluppo sul territorio delle aree rurali, dei settori agricolo e agroindustriale, alimentare, forestale, zootecnico, della caccia, della pesca e dell’acquacoltura. Programmazione, coordinamento e monitoraggio delle relative politiche sul territorio anche in raccordo con la programmazione comunitaria e statale. Interventi che rientrano nell’ambito della politica regionale unitaria in materia di agricoltura, sistemi agroalimentari, caccia e pesca.”

All’interno della Missione 16 si possono trovare i seguenti Programmi a cui fanno capo i rispettivi responsabili:

Programma			Anno 2017	Anno 2018	Anno 2019	Responsabili
1	Sviluppo del settore agricolo e del sistema agroalimentare	comp	0,00	0,00	0,00	_____
		fpv	0,00	0,00	0,00	
		cassa	0,00			
2	Caccia e pesca	comp	0,00	0,00	0,00	_____
		fpv	0,00	0,00	0,00	
		cassa	0,00			
TOTALI MISSIONE		comp	0,00	0,00	0,00	
		fpv	0,00	0,00	0,00	
		cassa	0,00			

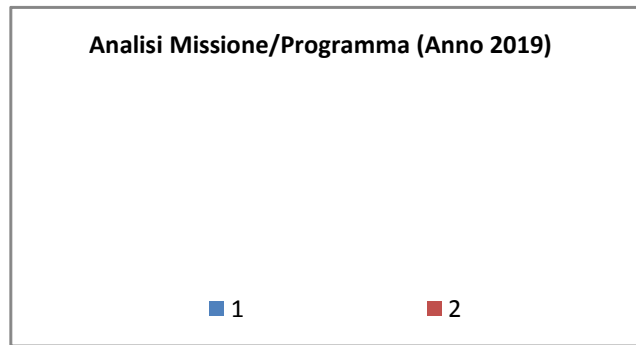
Analisi Missione/Programma (Anno 2017)

■ 1 ■ 2

Analisi Missione/Programma (Anno 2018)

■ 1 ■ 2

Documento Unico di Programmazione 2017/2019



In riferimento all'organico, dotazione mezzi e dotazioni strumentali dei programmi della Missione 16, si evidenziano i seguenti elementi:

Missione 17 - Energia e diversificazione delle fonti energetiche

La missione 17 viene così definita dal Glossario COFOG:

“Programmazione del sistema energetico e razionalizzazione delle reti energetiche nel territorio, nell’ambito del quadro normativo e istituzionale comunitario e statale. Attività per incentivare l’uso razionale dell’energia e l’utilizzo delle fonti rinnovabili.

Programmazione e coordinamento per la razionalizzazione e lo sviluppo delle infrastrutture e delle reti energetiche sul territorio.

Interventi che rientrano nell’ambito della politica regionale unitaria in materia di energia e diversificazione delle fonti energetiche.”

All’interno della Missione 17 si possono trovare i seguenti Programmi a cui fanno capo i rispettivi responsabili:

<i>Programma</i>			<i>Anno 2017</i>	<i>Anno 2018</i>	<i>Anno 2019</i>	<i>Responsabili</i>
1	Fonti energetiche	comp	0,00	0,00	0,00	_____
		fpv	0,00	0,00	0,00	
		cassa	0,00			
TOTALI MISSIONE		comp	0,00	0,00	0,00	
		fpv	0,00	0,00	0,00	
		cassa	0,00			

In riferimento all’organico, dotazione mezzi e dotazioni strumentali dei programmi della Missione 17, si evidenziano i seguenti elementi:

Missione 18 - Relazioni con le altre autonomie territoriali e locali

La missione 18 viene così definita dal Glossario COFOG:

“Erogazioni ad altre amministrazioni territoriali e locali per finanziamenti non riconducibili a specifiche missioni, per trasferimenti a fini perequativi, per interventi in attuazione del federalismo fiscale di cui alla legge delega n.42/2009.

Comprende le concessioni di crediti a favore delle altre amministrazioni territoriali e locali non riconducibili a specifiche missioni.

Interventi che rientrano nell’ambito della politica regionale unitaria per le relazioni con le altre autonomie territoriali.”

All’interno della Missione 18 si possono trovare i seguenti Programmi a cui fanno capo i rispettivi responsabili:

52			Anno 2017	Anno 2018	Anno 2019	Responsabili
1	Relazioni finanziarie con le altre autonomie territoriali	comp	0,00	0,00	0,00	_____
		fpv	0,00	0,00	0,00	
		cassa	0,00			
	TOTALI MISSIONE	comp	0,00	0,00	0,00	
		fpv	0,00	0,00	0,00	
		cassa	0,00			

In riferimento all’organico, dotazione mezzi e dotazioni strumentali dei programmi della Missione 18, si evidenziano i seguenti elementi:

Missione 19 - Relazioni internazionali

La missione 19 viene così definita dal Glossario COFOG:

“Amministrazione e funzionamento delle attività per i rapporti e la partecipazione ad associazioni internazionali di regioni ed enti locali, per i programmi di promozione internazionale e per la cooperazione internazionale allo sviluppo. Interventi che rientrano nell’ambito della politica regionale di cooperazione territoriale transfrontaliera.”

All’interno della Missione 19 si possono trovare i seguenti Programmi a cui fanno capo i rispettivi responsabili:

<i>Programma</i>			<i>Anno 2017</i>	<i>Anno 2018</i>	<i>Anno 2019</i>	<i>Responsabili</i>
1	Relazioni internazionali e Cooperazione allo sviluppo	comp	0,00	0,00	0,00	_____
		fpv	0,00	0,00	0,00	
		cassa	0,00			
TOTALI MISSIONE		comp	0,00	0,00	0,00	
		fpv	0,00	0,00	0,00	
		cassa	0,00			

In riferimento all’organico, dotazione mezzi e dotazioni strumentali dei programmi della Missione 19, si evidenziano i seguenti elementi:

Missione 20 - Fondi e accantonamenti

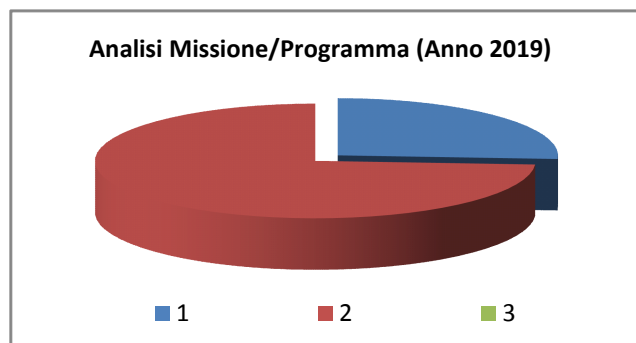
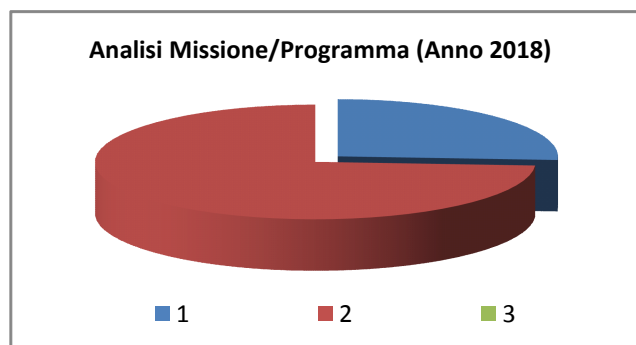
La missione 20 viene così definita dal Glossario COFOG:

“Accantonamenti a fondi di riserva per le spese obbligatorie e per le spese impreviste, a fondi speciali per leggi che si perfezionano successivamente all’approvazione del bilancio, al fondo crediti di dubbia esigibilità.

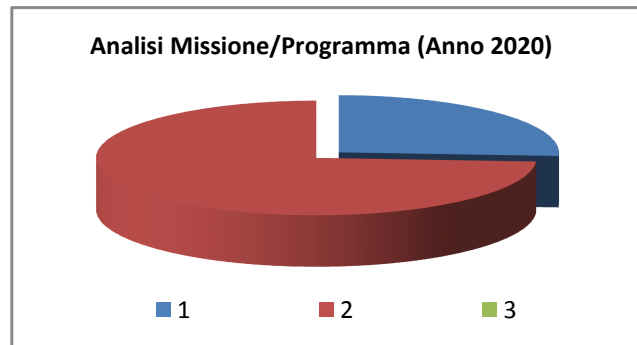
Non comprende il fondo pluriennale vincolato.”

All’interno della Missione 20 si possono trovare i seguenti Programmi:

Programma			Anno 2018	Anno 2019	Anno 2020	
1	Fondo di riserva	comp	3.902,25	3.902,25	3.902,25	_____
		fpv	0,00	0,00	0,00	
		cassa	3.902,25			
2	Fondo crediti di dubbia esigibilità	comp	11.097,75	11.097,75	11.097,75	_____
		fpv	0,00	0,00	0,00	
		cassa	11.097,75			
3	Altri fondi	comp	0,00	0,00	0,00	_____
		fpv	0,00	0,00	0,00	
		cassa	0,00			
TOTALI MISSIONE		comp	15.000,00	15.000,00	15.000,00	
		fpv	0,00	0,00	0,00	
		cassa	15.000,00			



Documento Unico di Programmazione 2018/2020



Nella missione 20 si trovano obbligatoriamente almeno 3 Fondi che sono i seguenti:

- Fondo di riserva per la competenza
- Fondo di riserva di cassa
- Fondo crediti di dubbia esigibilità

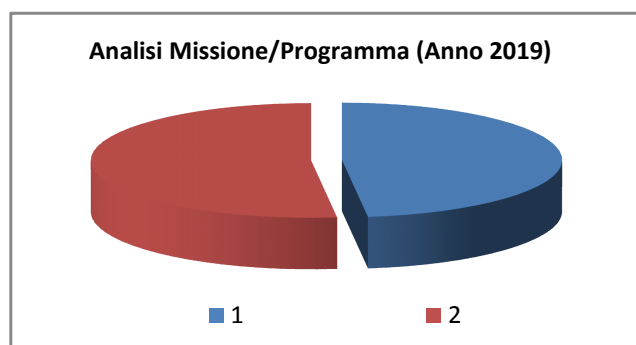
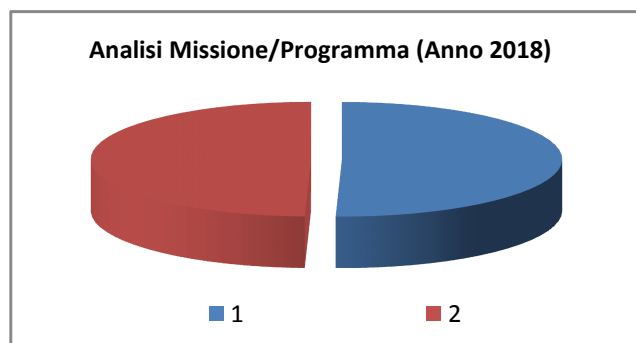
Missione 50 - Debito pubblico

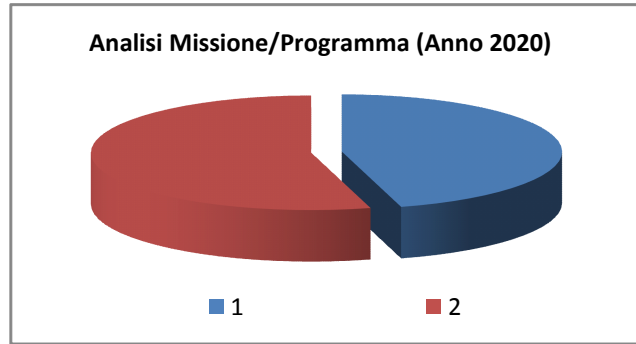
La missione 50 viene così definita dal Glossario COFOG:

“Pagamento delle quote interessi e delle quote capitale sui mutui e sui prestiti assunti dall’ente e relative spese accessorie. Comprende le anticipazioni straordinarie.”

All’interno della Missione 50 si possono trovare i seguenti Programmi:

Programma			Anno 2018	Anno 2019	Anno 2020	Responsabili
1	Quota interessi ammortamento mutui e prestiti obbligazionari	comp	9.234,35	8.806,60	8.358,50	_____
		fpv	0,00	0,00	0,00	
		cassa	9.234,35			
2	Quota capitale ammortamento mutui e prestiti obbligazionari	comp	9.067,99	9.495,74	9.943,84	_____
		fpv	0,00	0,00	0,00	
		cassa	9.067,99			
TOTALI MISSIONE		comp	18.302,34	18.302,34	18.302,34	
		fpv	0,00	0,00	0,00	
		cassa	18.302,34			





Missione 60 - Anticipazioni finanziarie

La missione 60 viene così definita dal Glossario COFOG:

“Spese sostenute per la restituzione delle risorse finanziarie anticipate dall’Istituto di credito che svolge il servizio di tesoreria, per fare fronte a momentanee esigenze di liquidità.”

All’interno della Missione 60 si possono trovare i seguenti Programmi:

Programma			Anno 2018	Anno 2019	Anno 2020	
1	Restituzione anticipazioni di tesoreria	comp	0,00	0,00	0,00	
		fpv	0,00	0,00	0,00	
		cassa	0,00			
	TOTALI MISSIONE	comp	0,00	0,00	0,00	
		fpv	0,00	0,00	0,00	
		cassa	0,00			

In riferimento all’organico, dotazione mezzi e dotazioni strumentali dei programmi della Missione 60, si evidenziano i seguenti elementi:

Funzione conferita in Unione

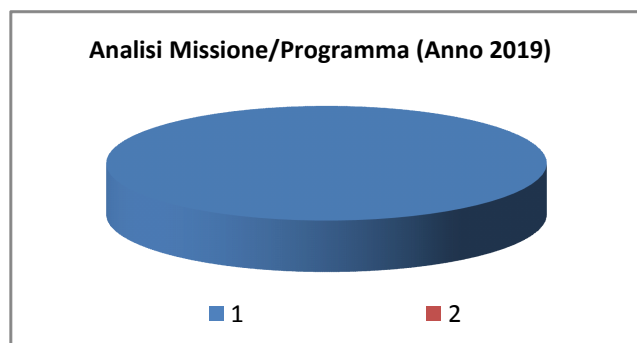
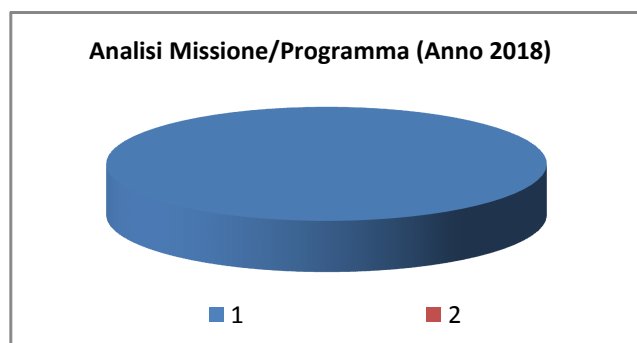
Missione 99 - Servizi per conto terzi

La missione 99 viene così definita dal Glossario COFOG:

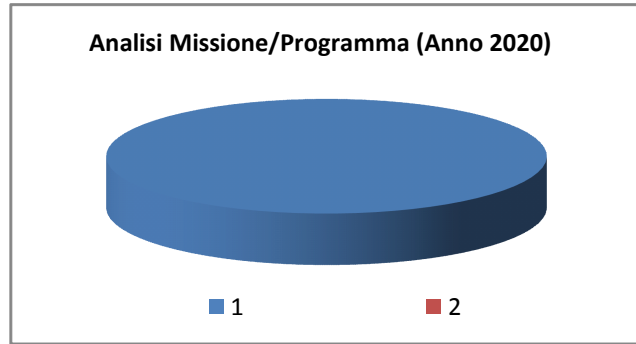
“Spese effettuate per conto terzi. Partite di giro. Anticipazioni per il finanziamento del sistema sanitario nazionale.”

All'interno della Missione 99 si possono trovare i seguenti Programmi:

Programma			Anno 2018	Anno 2019	Anno 2020	
1	Servizi per conto terzi - Partite di giro	comp	122.800,00	122.800,00	122.800,00	
		fpv	0,00	0,00	0,00	
		cassa	125.961,46			
2	Anticipazioni per il finanziamento del sistema sanitario nazionale	comp	0,00	0,00	0,00	
		fpv	0,00	0,00	0,00	
		cassa	0,00			
TOTALI MISSIONE		comp	122.800,00	122.800,00	122.800,00	
		fpv	0,00	0,00	0,00	
		cassa	125.961,46			



Documento Unico di Programmazione 2018/2020



Analisi e valutazione degli impegni pluriennali già assunti

In riferimento agli impegni pluriennali già assunti si ritiene di evidenziare nel dettaglio che si tratta dei seguenti:

Non ricorre la fattispecie

*Valutazione della situazione economico-finanziaria degli
organismi gestionali esterni*

Non ricorre la fattispecie

***Programmazione Lavori Pubblici in conformità
al programma triennale***

Gli investimenti previsti nel bilancio 2018-2020 sono quelli risultanti nel dettagliato prospetto allegato ai prospetti finanziari.

Funzione conferita in Unione

Programmazione fabbisogno personale a livello triennale e annuale

La situazione del personale in servizio alla data della presente relazione è la seguente:

PERSONALE IN SERVIZIO E DOTAZIONE ORGANICA

<i>Q.F.</i>	<i>PREVISTI IN PIANTA ORGANICA N°</i>	<i>IN SERVIZIO NUMERO</i>	<i>Q.F.</i>	<i>PREVISTI IN PIANTA ORGANICA N°</i>	<i>IN SERVIZIO NUMERO</i>
A					
B	1	1			
C					
D	1	1			
Dir.					
Segr.					

1.3.1.2 – Totale personale al 31-12 dell'anno precedente l'esercizio in corso
di ruolo n. 2
fuori ruolo n.

Funzione conferita in Unione

Piano alienazioni e valorizzazioni beni patrimoniali

Non sono previsti immobili in alienazione

Considerazioni Finali

Data 04/03/2018

Il Segretario Generale dell'Ente Dott. _____

oppure/Il Responsabile dei Servizi Finanziari Dott. _____